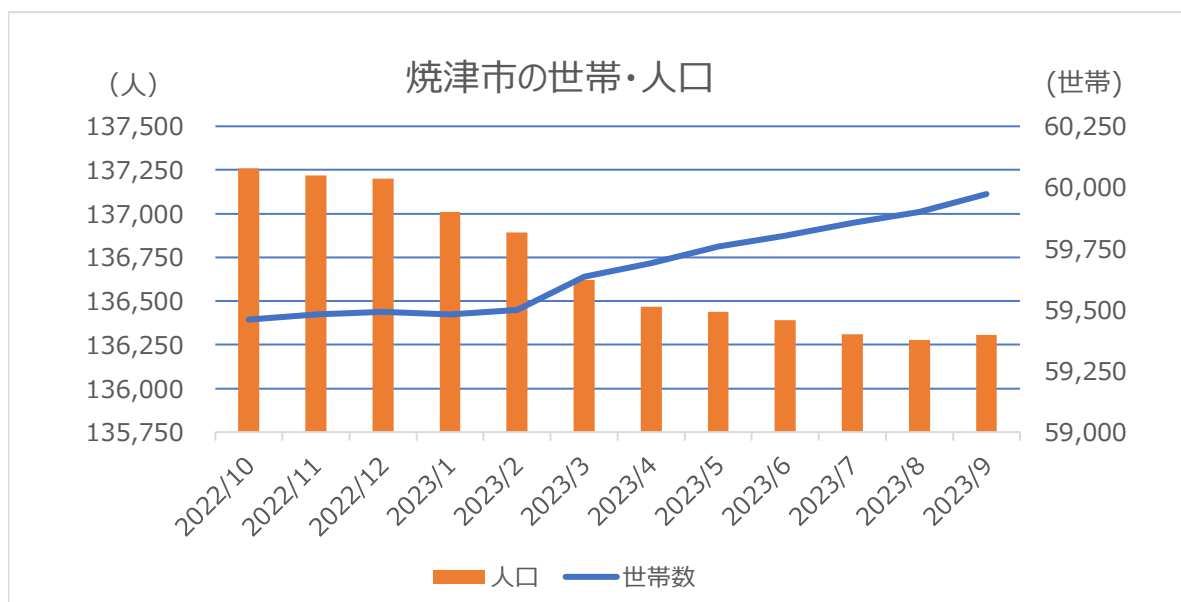


世帯・人口

| | 2022/10 | 2022/11 | 2022/12 | 2023/1 | 2023/2 | 2023/3 | 2023/4 | 2023/5 | 2023/6 | 2023/7 | 2023/8 | 2023/9 |
|--------|---------|---------|---------|---------|---------|---------|---------|---------|---------|---------|---------|---------|
| 世帯数 | 59,460 | 59,481 | 59,491 | 59,481 | 59,500 | 59,636 | 59,691 | 59,759 | 59,804 | 59,854 | 59,899 | 59,973 |
| 内外国人世帯 | 2,742 | 2,717 | 2,730 | 2,734 | 2,755 | 2,791 | 2,791 | 2,826 | 2,876 | 2,900 | 2,914 | 2,954 |
| 前月比 | 21 | 21 | 10 | -10 | 19 | 136 | 55 | 68 | 45 | 50 | 45 | 74 |
| 人口 | 137,259 | 137,218 | 137,199 | 137,009 | 136,891 | 136,623 | 136,467 | 136,438 | 136,389 | 136,308 | 136,276 | 136,306 |
| 内外国人 | 5,087 | 5,050 | 5,064 | 5,067 | 5,081 | 5,094 | 5,088 | 5,126 | 5,182 | 5,202 | 5,241 | 5,288 |
| 前月比 | -39 | -41 | -19 | -190 | -118 | -268 | -156 | -29 | -49 | -81 | -32 | 30 |
| 外国人割合 | 3.71 | 3.68 | 3.69 | 3.7 | 3.71 | 3.73 | 3.73 | 3.76 | 3.8 | 3.82 | 3.85 | 3.88 |



データ：焼津市

期間：2022年10月～2023年9月

2023年7月 から 2023年9月 の四半期において

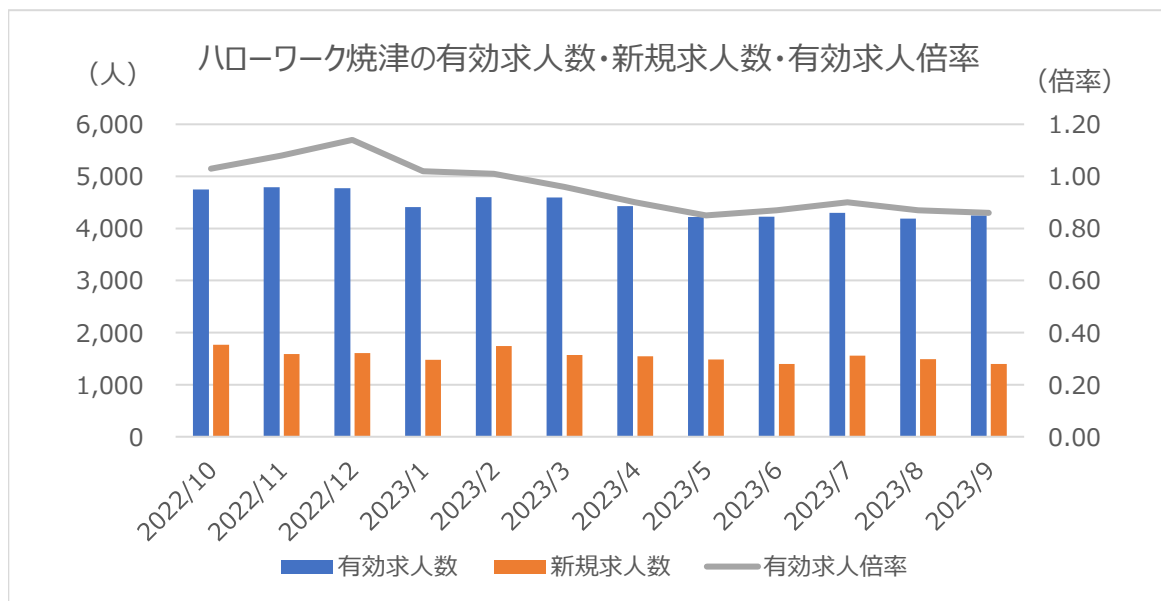
| | |
|--------|----------|
| 世帯数 | 169 世帯 ↑ |
| 内外国人世帯 | 78 世帯 ↑ |
| 人口 | 83 人 ↓ |
| 内外国人 | 106 人 ↑ |

◆ 「地区別・字別世帯数および人口」や「年齢別人口」
をご覧になりたい方は焼津市ホームページをご覧ください。

[\(焼津市ホームページへ\)](#)

雇用

| | 2022/10 | 2022/11 | 2022/12 | 2023/1 | 2023/2 | 2023/3 | 2023/4 | 2023/5 | 2023/6 | 2023/7 | 2023/8 | 2023/9 |
|--------|---------|---------|---------|--------|--------|--------|--------|--------|--------|--------|--------|--------|
| 有効求人数 | 4,750 | 4,792 | 4,770 | 4,409 | 4,599 | 4,595 | 4,426 | 4,221 | 4,226 | 4,300 | 4,189 | 4,251 |
| 前月比 | 92 | 42 | -22 | -361 | 190 | -4 | -169 | -205 | 5 | 74 | -111 | 62 |
| 新規求人数 | 1,769 | 1,586 | 1,604 | 1,475 | 1,743 | 1,567 | 1,543 | 1,486 | 1,397 | 1,556 | 1,488 | 1,397 |
| 前月比 | 116 | -183 | 18 | -129 | 268 | -176 | -24 | -57 | -89 | 159 | -68 | -91 |
| 有効求人倍率 | 1.03 | 1.08 | 1.14 | 1.02 | 1.01 | 0.96 | 0.90 | 0.85 | 0.87 | 0.90 | 0.87 | 0.86 |
| 前年同月比 | 0.06 | 0.12 | 0.12 | -0.04 | -0.07 | -0.15 | -0.19 | -0.22 | -0.22 | -0.20 | -0.19 | -0.17 |
| 前月比 | 0.00 | 0.05 | 0.06 | -0.12 | -0.01 | -0.05 | -0.06 | -0.05 | 0.02 | 0.03 | -0.03 | -0.01 |



データ：静岡労働局

期間：2022年10月～2023年9月

2023年7月 から 2023年9月 の四半期において

有効求人数 25 人 ↑

新規求人数 0 人 ↓

有効求人倍率 0.01 ポイント ↓

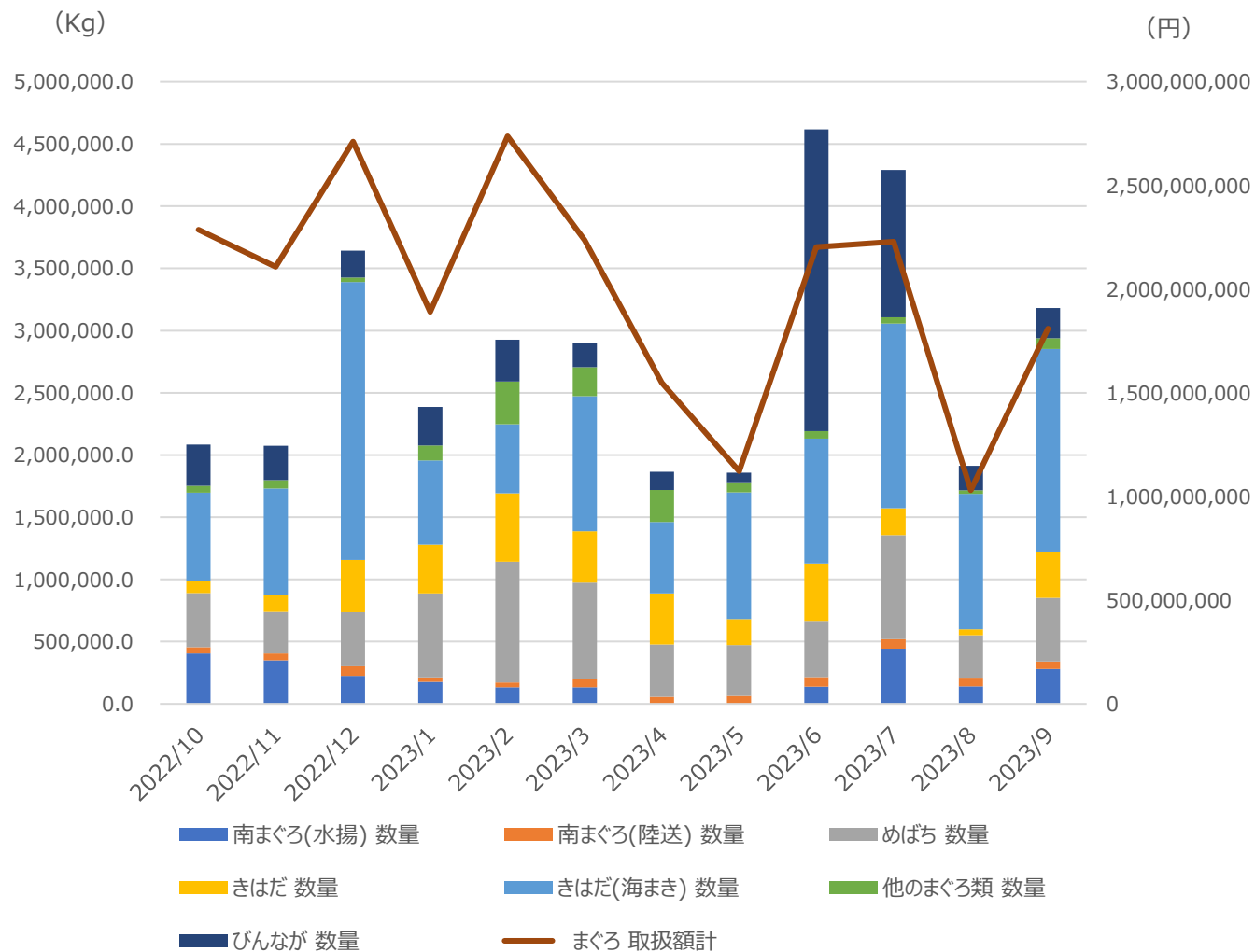
◆ 静岡県内の雇用情勢の概況

| 2023年7月 | 2023年8月 | 2023年9月 |
|---|---|---|
| 県内の雇用情勢は、改善の動きに落ち着きが見られる。 引き続き、物価上昇等が雇用に与える影響に注意する必要がある。 | 県内の雇用情勢は、改善の動きにやや弱さがみられる。 引き続き、物価上昇等が雇用に与える影響に注意する必要がある。 | 県内の雇用情勢は、改善の動きにやや弱さがみられる。 引き続き、物価上昇等が雇用に与える影響に注意する必要がある。 |

焼津魚市場取扱高対比表

焼津魚市場取扱高（まぐろ）

データ：焼津漁業(協)
 期間：2022年10月～2023年9月



< 四半期における取扱高の前年同月比(%) >

| | 2023/7 | 2023/8 | 2023/9 |
|----------|--------|--------|--------|
| 南まぐろ(水揚) | 65 | ▲ 43 | ▲ 27 |
| 南まぐろ(陸送) | 46 | 72 | 23 |
| めばち | 79 | 41 | 75 |
| きはだ | 8 | ▲ 88 | ▲ 15 |
| きはだ(海まき) | 4 | 62 | 136 |
| 他のまぐろ類 | 60 | ▲ 82 | 52 |
| びんなが | 306 | ▲ 59 | ▲ 66 |

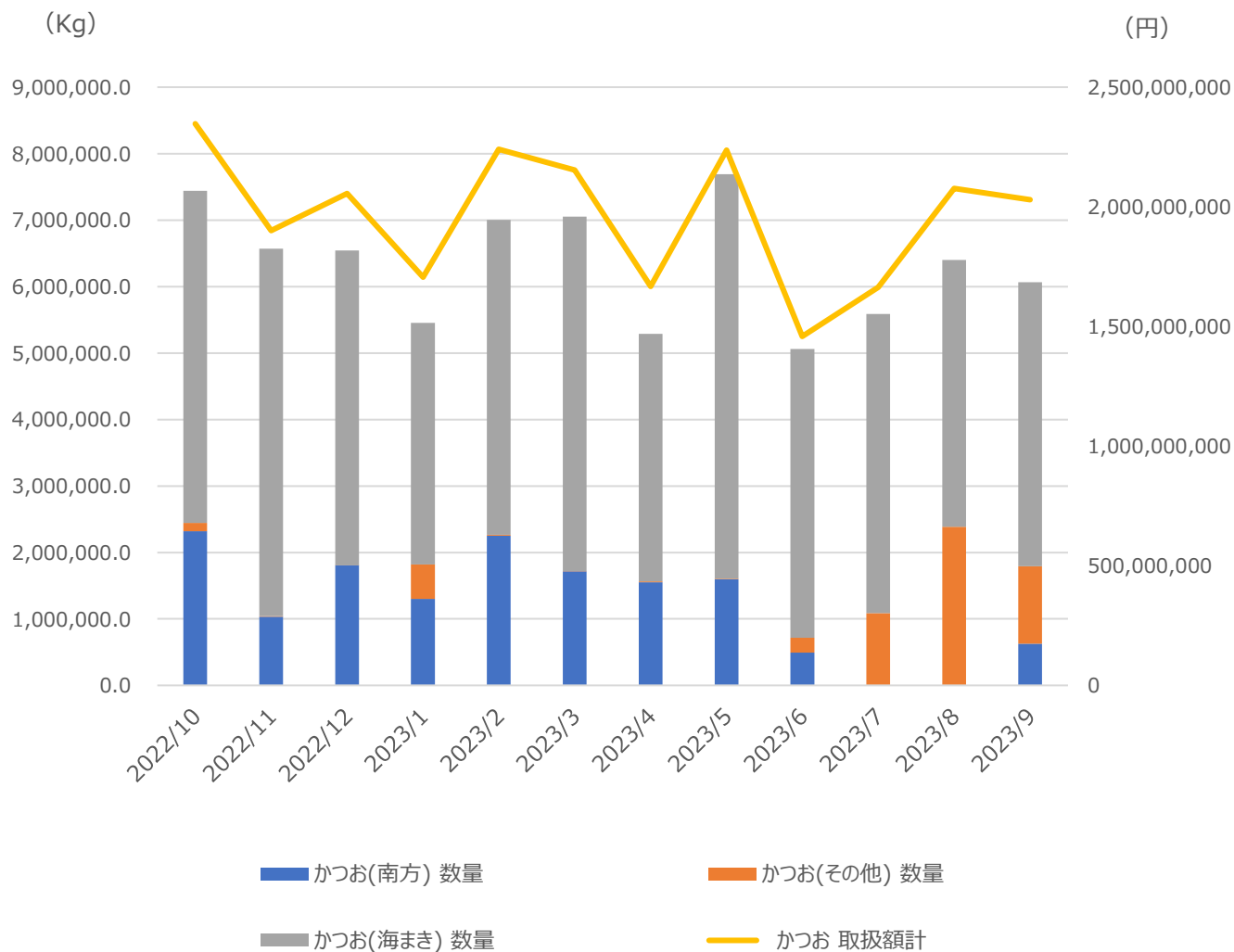
焼津魚市場取扱高対比表

焼津魚市場取扱高（かつお）

データ：焼津漁業(協)
 期間：2022年10月～2023年9月

< 四半期における取扱高の前年同月比(%) >

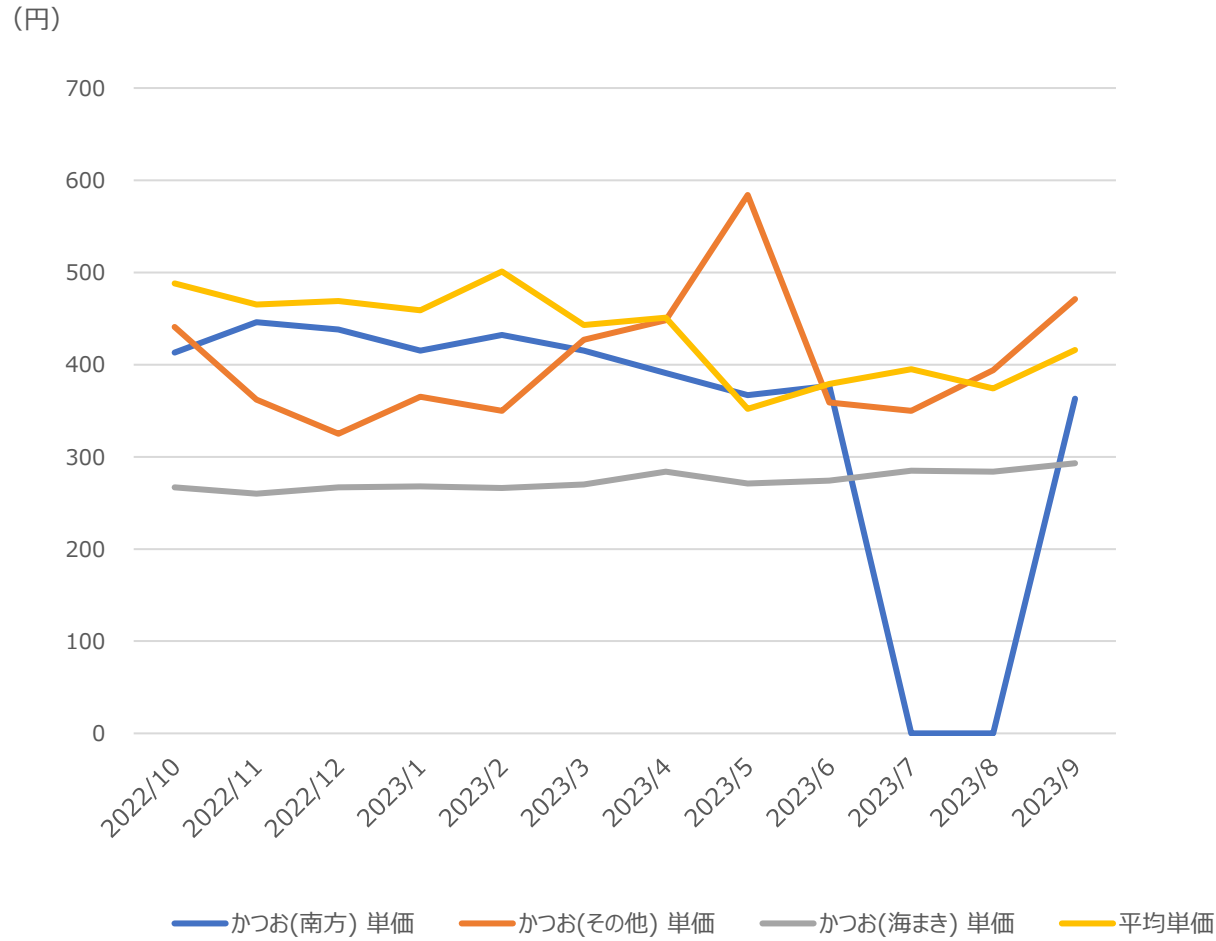
| | 2023/7 | 2023/8 | 2023/9 |
|----------|--------|--------|--------|
| かつお(南方) | 0 | 0 | 69 |
| かつお(その他) | ▲ 11 | 941 | 97 |
| かつお(海まき) | 14 | 20 | ▲ 11 |



焼津魚市場取扱高対比表

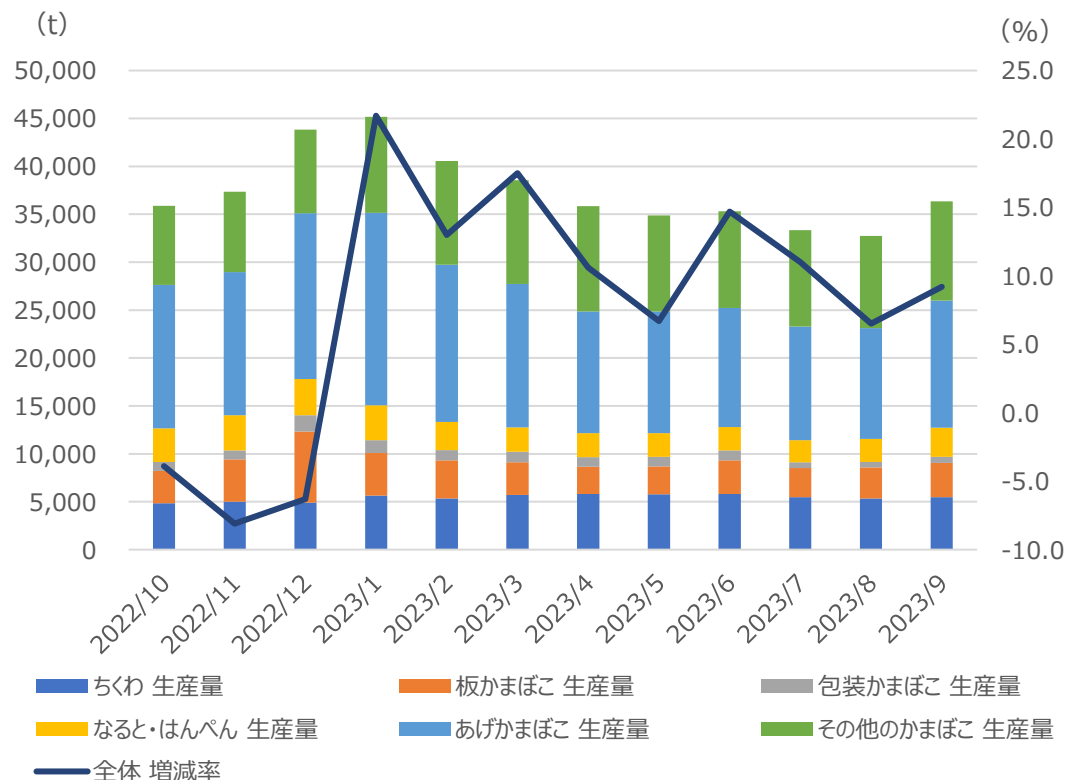
焼津魚市場平均単価（かつお・全体）

データ：焼津漁業(協)
期間：2022年10月～2023年9月



練り製品

全国のちくわ・かまぼこの生産量・増減率



データ：一般社団法人 食品需給研究センター

期間：2022年10月～2023年9月

< 四半期における生産量の前年同月比(%) >

| | 2023/7 | 2023/8 | 2023/9 |
|----------|--------|--------|--------|
| ちくわ | ▲ 0.1 | ▲ 2.2 | 1.2 |
| 板かまぼこ | ▲ 4.4 | 1.5 | 1.2 |
| 包装かまぼこ | ▲ 30.2 | ▲ 40.8 | ▲ 29.0 |
| なると・はんぺん | 15.8 | 11.5 | 11.1 |
| あげかまぼこ | 22.0 | 11.6 | 7.7 |
| その他のかまぼこ | 14.3 | 11.8 | 23.1 |
| 全体 | 11.0 | 6.5 | 9.2 |

◆ 月別の調査結果概要

| 2023年7月 | 2023年8月 | 2023年9月 |
|---|--|--|
| <p>ちくわの7月の生産量は、対前年同月比▲14.4%とかなり大きく減少した。</p> <p>かまぼこ類（ちくわを除く）の7月の生産量は、対前年同月比▲0.5%と前年並みとなった。これは、なると・はんぺん及びあげかまぼこは増加したものの、板かまぼこ及び包装かまぼこが減少したことによる。</p> | <p>ちくわの8月の生産量は、対前年同月比▲2.2%とわずかに減少した。</p> <p>一方、かまぼこ類（ちくわを除く）の8月の生産量は、対前年同月比8.4%とかなりの程度増加した。これは、包装かまぼこは減少したものの、板かまぼこ、なると・はんぺん、あげかまぼこ及びその他のかまぼこが増加したことによる。</p> | <p>ちくわの9月の生産量は、対前年同月比1.2%とわずかに増加した。</p> <p>また、かまぼこ類（ちくわを除く）の9月の生産量も、対前年同月比10.7%とかなりの程度増加した。これは、包装かまぼこは減少したものの、板かまぼこ、なると・はんぺん、あげかまぼこ及びその他のかまぼこが増加したことによる。</p> |