

個人事業者の財務状況実態調査（卸売業）

業種	2 卸売業		
調査期間	H28年度	～	H30年度

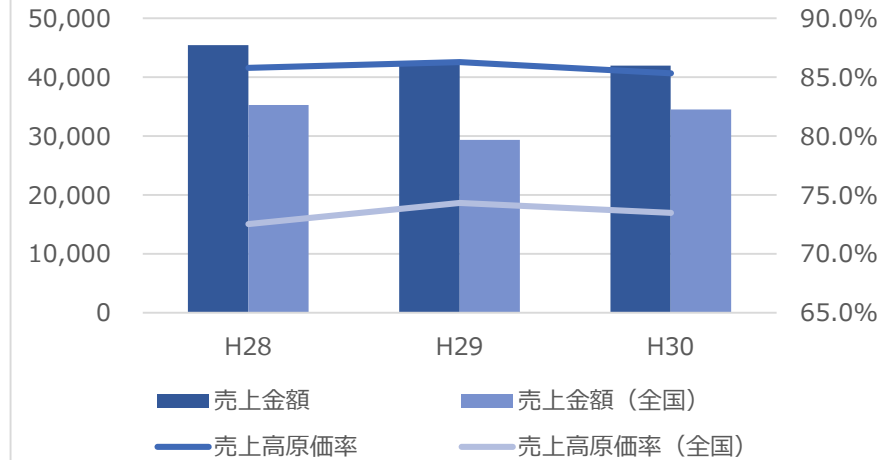
(金額単位：千円)

年 度	H28	H29	H30	
事業所数	5	5	5	
売上金額	226,972	210,135	209,728	平均
売上金額	45,394	42,027	41,946	平均
差引原価	194,708	181,277	178,942	平均
差引原価	38,942	36,255	35,788	平均
給料賃金	1,027	1,246	1,160	平均
給料賃金	205	249	232	平均
差引金額	16,366	12,122	12,376	平均
差引金額	3,273	2,424	2,475	平均
専従者給与	895	895	895	
青色控除前所得	15,471	11,227	11,481	
青色控除前所得	3,094	2,245	2,296	平均
借入金期末	30,990	29,113	1,670	
借入金期末	6,198	5,823	334	平均
売上高営業利益率	7.2%	5.8%	5.9%	
売上高経常利益率	6.8%	5.3%	5.5%	
売上高原価率	85.8%	86.3%	85.3%	
事業所数	48,953	41,423	40,785	
売上金額	1,725,313,892	1,214,750,419	1,407,407,858	平均
売上金額	35,244	29,325	34,508	平均
差引原価	1,251,289,633	902,673,262	1,034,104,829	平均
差引原価	25,561	21,791	25,355	平均
給料賃金	86,342,900	54,153,991	57,449,111	平均
給料賃金	1,764	1,307	1,409	平均
差引金額	134,746,995	101,274,963	118,427,089	平均
差引金額	2,753	2,445	2,904	平均
売上高営業利益率	7.8%	8.3%	8.4%	
売上高原価率	72.5%	74.3%	73.5%	

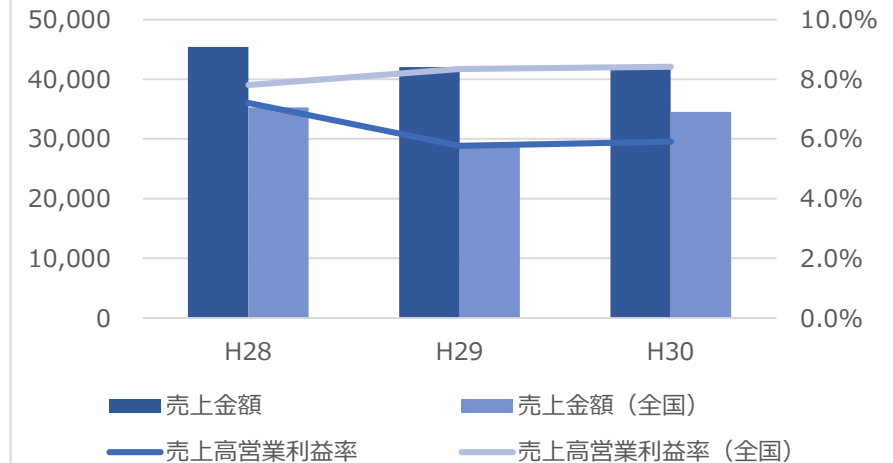
<焼津> 各年度に当所で受付けた青色申告決算書(65万控除の個人事業主)による

<全国> 平成28年度：中小企業庁「平成29年中小企業実態基本調査報告書」による  
 平成29年度：中小企業庁「平成30年中小企業実態基本調査報告書」による  
 平成30年度：中小企業庁「令和元年中小企業実態基本調査(速報)」による

売上高と原価率



売上高と営業利益率



個人事業者の財務状況実態調査（小売業（食品））

業種	3 小売業（食品）		
調査期間	H28年度	～	H30年度

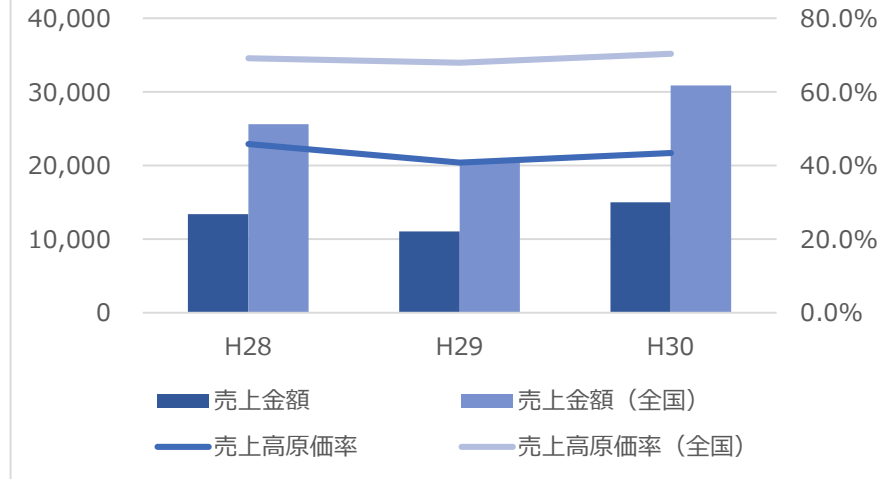
(金額単位：千円)

年 度	H28	H29	H30
事業所数	16	14	13
売上金額	213,902	154,204	194,787
売上金額	13,369	11,015	14,984
差引原価	98,117	62,931	84,498
差引原価	6,132	4,495	6,500
給料賃金	18,318	16,948	18,405
給料賃金	1,145	1,211	1,416
差引金額	33,208	22,577	29,076
差引金額	2,076	1,613	2,237
専従者給与	16,776	9,678	14,872
青色控除前所得	16,432	12,899	14,204
青色控除前所得	1,027	921	1,093
借入金期末	118,631	36,367	71,895
借入金期末	7,414	2,598	5,530
売上高営業利益率	15.5%	14.6%	14.9%
売上高経常利益率	7.7%	8.4%	7.3%
売上高原価率	45.9%	40.8%	43.4%
事業所数	101,914	151,348	145,379
売上金額	2,606,736,120	3,120,322,456	4,483,876,902
売上金額	25,578	20,617	30,843
差引原価	1,801,341,814	2,119,161,999	3,154,457,848
差引原価	17,675	14,002	21,698
給料賃金	130,281,159	174,890,112	283,391,808
給料賃金	1,278	1,156	1,949
差引金額	219,091,029	238,239,577	251,433,162
差引金額	2,150	1,574	1,730
売上高営業利益率	8.4%	7.6%	5.6%
売上高原価率	69.1%	67.9%	70.3%

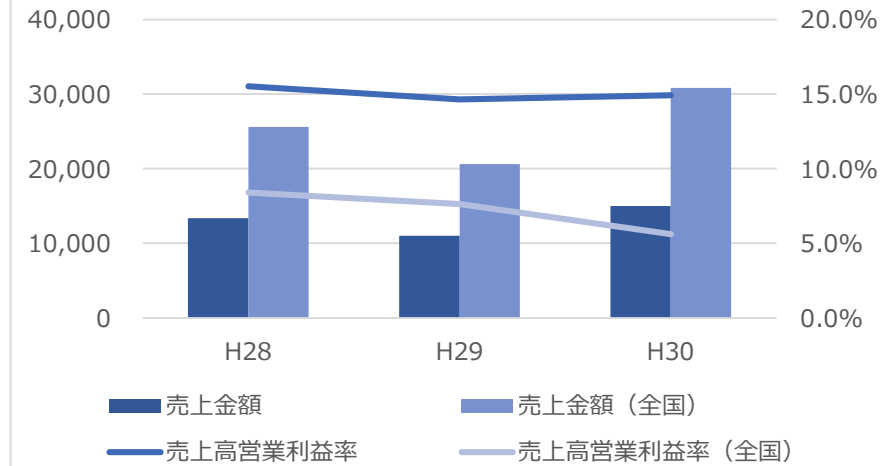
<焼津> 各年度に当所で受付けた青色申告決算書(65万控除の個人事業主)による

<全国> 平成28年度：中小企業庁「平成29年中小企業実態基本調査報告書」による  
 平成29年度：中小企業庁「平成30年中小企業実態基本調査報告書」による  
 平成30年度：中小企業庁「令和元年中小企業実態基本調査(速報)」による

売上高と原価率



売上高と営業利益率



個人事業者の財務状況実態調査（小売業（その他））

業種	4 小売業（その他）		
調査期間	H28年度	～	H30年度

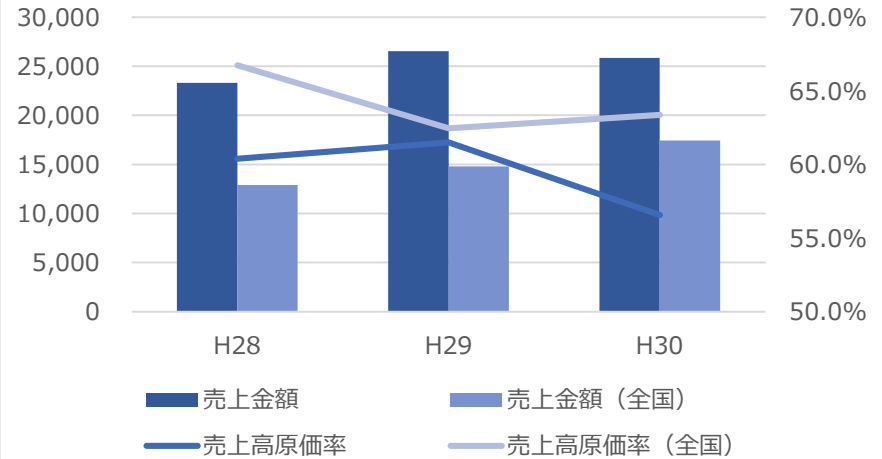
(金額単位：千円)

年 度	H28	H29	H30
事業所数	18	18	17
売上金額	419,505	477,731	439,428
売上金額	23,306	26,541	25,849
差引原価	253,293	293,814	248,591
差引原価	14,072	16,323	14,623
給料賃金	25,727	25,223	26,236
給料賃金	1,429	1,401	1,543
差引金額	90,468	62,808	60,511
差引金額	5,026	3,489	3,559
専従者給与	68,640	26,180	27,070
青色控除前所得	21,828	36,628	33,441
青色控除前所得	1,213	2,035	1,967
借入金期末	141,471	147,836	66,941
借入金期末	7,860	8,213	3,938
売上高営業利益率	21.6%	13.1%	13.8%
売上高経常利益率	5.2%	7.7%	7.6%
売上高原価率	60.4%	61.5%	56.6%
事業所数	337,969	244,417	236,376
売上金額	4,358,456,351	3,617,133,795	4,122,207,247
売上金額	12,896	14,799	17,439
差引原価	2,908,718,143	2,259,188,534	2,611,458,188
差引原価	8,606	9,243	11,048
給料賃金	192,841,360	222,066,020	293,410,754
給料賃金	571	909	1,241
差引金額	386,899,306	399,456,960	460,682,846
差引金額	1,145	1,634	1,949
売上高営業利益率	8.9%	11.0%	11.2%
売上高原価率	66.7%	62.5%	63.4%

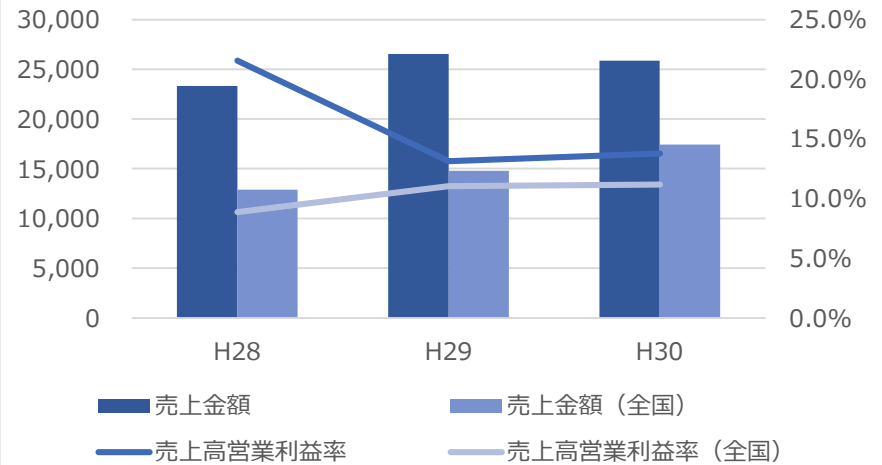
<焼津> 各年度に当所で受付けた青色申告決算書(65万控除の個人事業主)による

<全国> 平成28年度：中小企業庁「平成29年中小企業実態基本調査報告書」による  
 平成29年度：中小企業庁「平成30年中小企業実態基本調査報告書」による  
 平成30年度：中小企業庁「令和元年中小企業実態基本調査(速報)」による

売上高と原価率



売上高と営業利益率



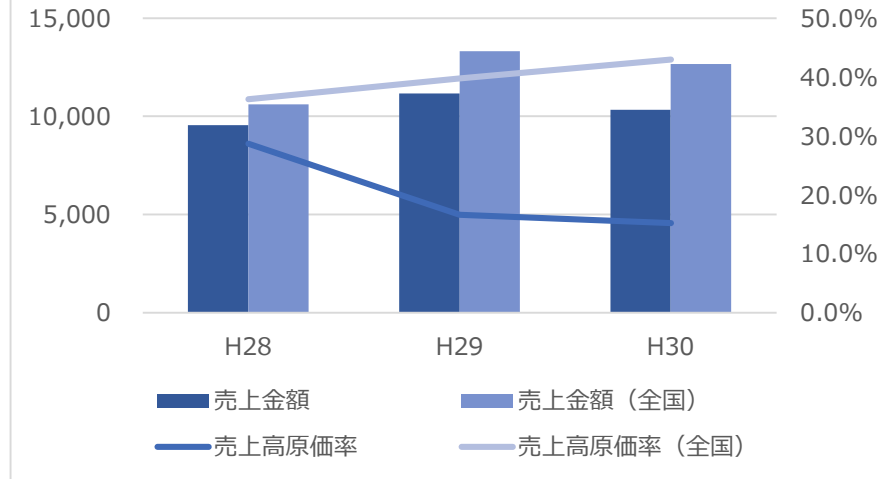
個人事業者の財務状況実態調査（製造業（食品））

業種	5 製造業（食品）		
調査期間	H28年度	～	H30年度

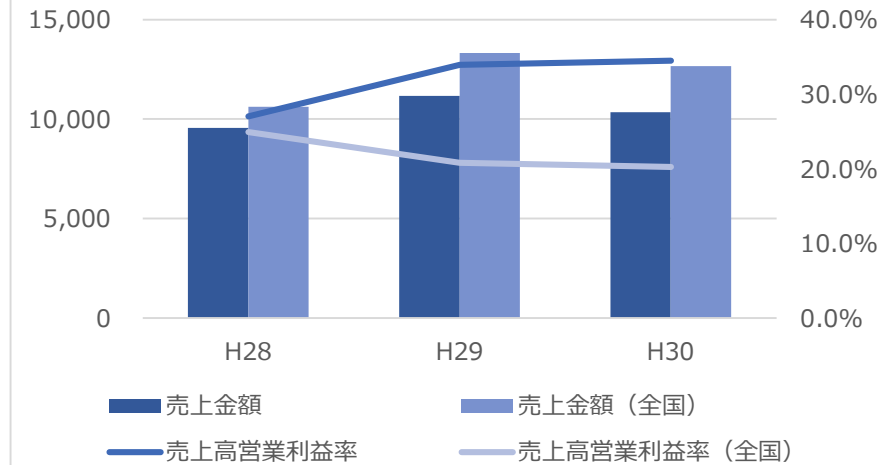
(金額単位：千円)

年 度	H28	H29	H30
事業所数	5	6	6
売上金額	47,762	66,969	61,977
売上金額	9,552	11,162	10,330
差引原価	13,696	11,123	9,440
差引原価	2,739	1,854	1,573
給料賃金	4,268	5,434	4,921
給料賃金	854	906	820
差引金額	12,903	22,709	21,384
差引金額	2,581	3,785	3,564
専従者給与	8,170	10,420	10,590
青色控除前所得	4,733	12,289	10,794
青色控除前所得	947	2,048	1,799
借入金期末	133,834	127,640	124,564
借入金期末	26,767	21,273	20,761
売上高営業利益率	27.0%	33.9%	34.5%
売上高経常利益率	9.9%	18.3%	17.4%
売上高原価率	28.7%	16.6%	15.2%
事業所数	15,238	14,644	14,189
売上金額	161,635,396	194,974,084	179,619,528
売上金額	10,608	13,314	12,659
差引原価	58,558,607	77,514,940	77,234,203
差引原価	3,843	5,293	5,443
給料賃金	16,990,253	23,188,263	12,946,110
給料賃金	1,115	1,583	912
差引金額	40,322,373	40,498,519	36,338,227
差引金額	2,646	2,766	2,561
売上高営業利益率	24.9%	20.8%	20.2%
売上高原価率	36.2%	39.8%	43.0%

売上高と原価率



売上高と営業利益率



<焼津> 各年度に当所で受付けた青色申告決算書(65万控除の個人事業主)による

<全国> 平成28年度：中小企業庁「平成29年中小企業実態基本調査報告書」による  
 平成29年度：中小企業庁「平成30年中小企業実態基本調査報告書」による  
 平成30年度：中小企業庁「令和元年中小企業実態基本調査(速報)」による

個人事業者の財務状況実態調査（製造業（その他））

業種	6 製造業（その他）		
調査期間	H28年度	～	H30年度

(金額単位：千円)

年 度	H28	H29	H30
事業所数	7	6	5
売上金額	77,686	58,909	41,821
売上金額	11,098	9,818	8,364
差引原価	17,540	16,107	8,766
差引原価	2,506	2,685	1,753
給料賃金	4,188	3,533	1,199
給料賃金	598	589	240
差引金額	28,391	18,406	15,649
差引金額	4,056	3,068	3,130
専従者給与	6,120	5,400	3,375
青色控除前所得	22,271	13,006	12,274
青色控除前所得	3,182	2,168	2,455
借入金期末	3,900	9,726	14,086
借入金期末	557	1,621	2,817
売上高営業利益率	36.5%	31.2%	37.4%
売上高経常利益率	28.7%	22.1%	29.4%
売上高原価率	22.6%	27.3%	21.0%
事業所数	125,911	123,817	118,690
売上金額	1,685,670,332	1,433,438,264	1,399,126,807
売上金額	13,388	11,577	11,788
差引原価	551,424,341	429,871,407	434,114,440
差引原価	4,379	3,472	3,658
給料賃金	223,284,606	184,083,218	171,136,555
給料賃金	1,773	1,487	1,442
差引金額	371,030,966	368,320,655	360,078,284
差引金額	2,947	2,975	3,034
売上高営業利益率	22.0%	25.7%	25.7%
売上高原価率	32.7%	30.0%	31.0%

平均

平均

平均

平均

平均

平均

平均

平均

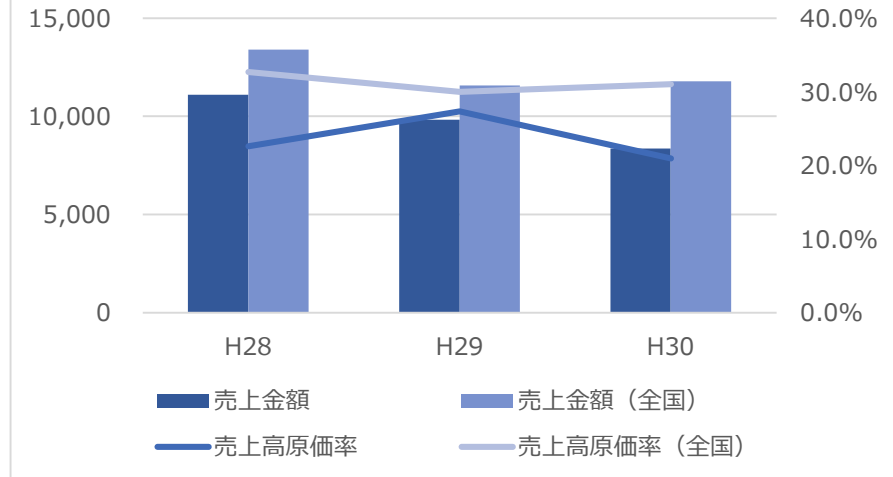
平均

平均

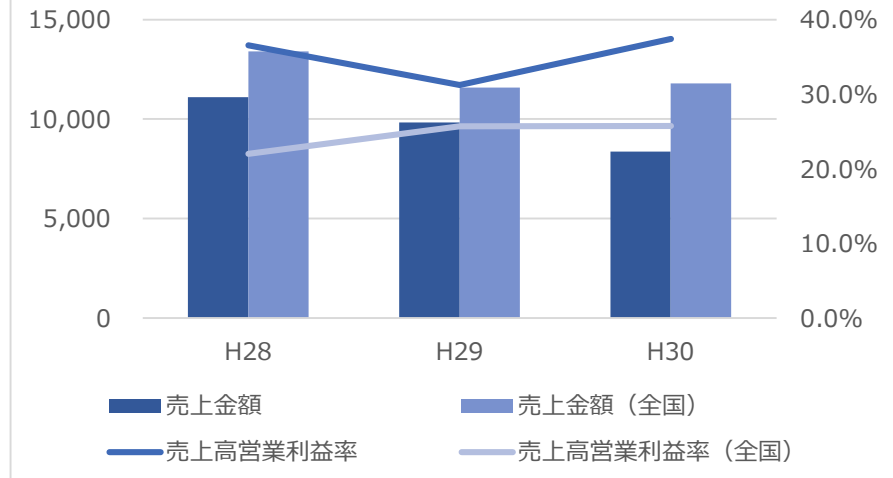
平均

平均

売上高と原価率



売上高と営業利益率



<焼津> 各年度に当所で受付けた青色申告決算書(65万控除の個人事業主)による

<全国> 平成28年度：中小企業庁「平成29年中小企業実態基本調査報告書」による  
 平成29年度：中小企業庁「平成30年中小企業実態基本調査報告書」による  
 平成30年度：中小企業庁「令和元年中小企業実態基本調査(速報)」による

個人事業者の財務状況実態調査（建設業）

業種	7 建設業		
調査期間	H28年度	～	H30年度

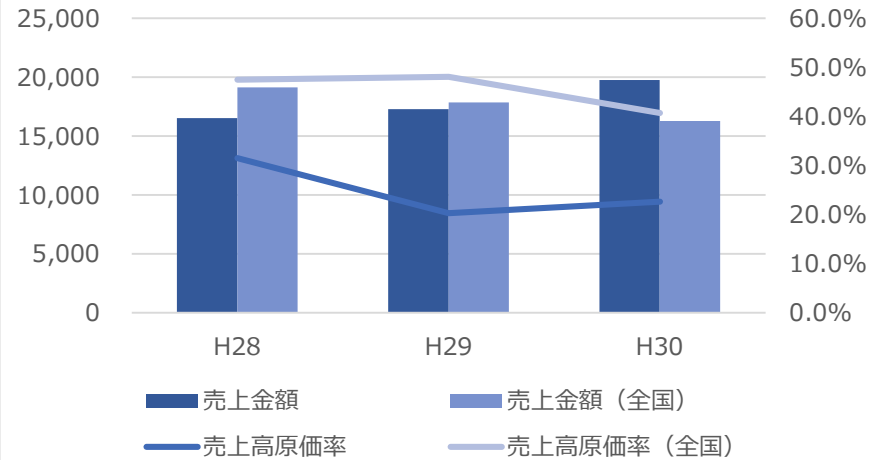
(金額単位：千円)

年 度	H28	H29	H30
事業所数	35	31	32
売上金額	577,768	535,135	632,129
売上金額	16,508	17,262	19,754
差引原価	181,841	108,435	142,855
差引原価	5,195	3,498	4,464
給料賃金	41,360	35,644	38,650
給料賃金	1,182	1,150	1,208
差引金額	146,619	169,538	200,668
差引金額	4,189	5,469	6,271
専従者給与	18,260	20,820	25,160
青色控除前所得	128,359	148,718	175,508
青色控除前所得	3,667	4,797	5,485
借入金期末	131,013	115,006	113,876
借入金期末	3,743	3,710	3,559
売上高営業利益率	25.4%	31.7%	31.7%
売上高経常利益率	22.2%	27.8%	27.8%
売上高原価率	31.5%	20.3%	22.6%
事業所数	121,618	146,644	142,827
売上金額	2,326,752,408	2,616,694,710	2,322,668,050
売上金額	19,132	17,844	16,262
差引原価	1,104,154,506	1,257,513,526	945,280,550
差引原価	9,079	8,575	6,618
給料賃金	182,095,098	204,907,269	177,141,492
給料賃金	1,497	1,397	1,240
差引金額	441,389,385	485,331,149	488,311,746
差引金額	3,629	3,310	3,419
売上高営業利益率	19.0%	18.5%	21.0%
売上高原価率	47.5%	48.1%	40.7%

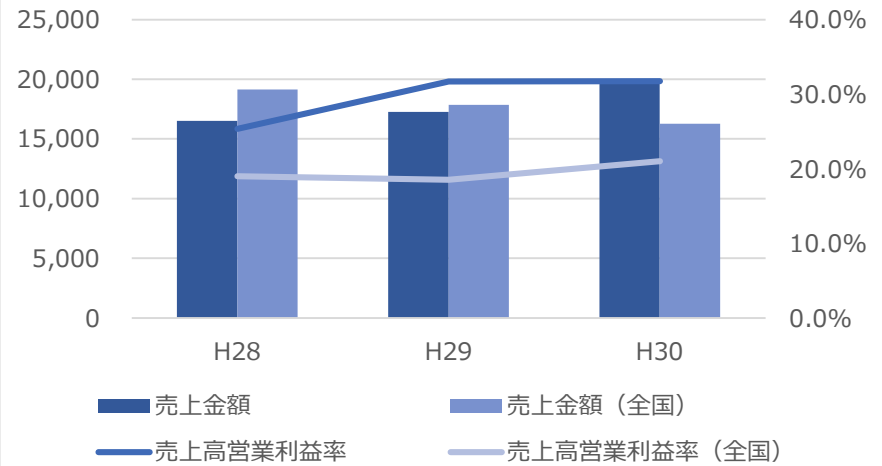
<焼津> 各年度に当所で受付けた青色申告決算書(65万控除の個人事業主)による

<全国> 平成28年度：中小企業庁「平成29年中小企業実態基本調査報告書」による  
 平成29年度：中小企業庁「平成30年中小企業実態基本調査報告書」による  
 平成30年度：中小企業庁「令和元年中小企業実態基本調査(速報)」による

売上高と原価率



売上高と営業利益率



個人事業者の財務状況実態調査（飲食業）

業種	8 飲食業		
調査期間	H28年度	～	H30年度

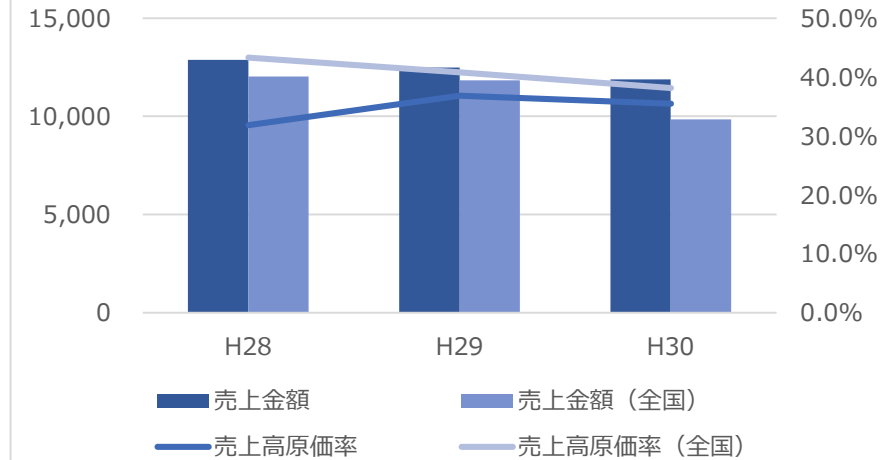
(金額単位：千円)

年 度	H28	H29	H30
事業所数	16	17	17
売上金額	206,099	212,279	202,023
売上金額	12,881	12,487	11,884
差引原価	65,631	78,186	71,618
差引原価	4,102	4,599	4,213
給料賃金	25,064	24,465	22,100
給料賃金	1,567	1,439	1,300
差引金額	40,564	42,922	43,292
差引金額	2,535	2,525	2,547
専従者給与	8,755	10,800	10,530
青色控除前所得	31,809	32,122	32,762
青色控除前所得	1,988	1,890	1,927
借入金期末	82,675	83,088	81,172
借入金期末	5,167	4,888	4,775
売上高営業利益率	19.7%	20.2%	21.4%
売上高経常利益率	15.4%	15.1%	16.2%
売上高原価率	31.8%	36.8%	35.5%
事業所数	311,471	389,657	388,542
売上金額	3,747,626,397	4,608,858,424	3,820,934,888
売上金額	12,032	11,828	9,834
差引原価	1,623,434,767	1,880,085,496	1,457,323,556
差引原価	5,212	4,825	3,751
給料賃金	444,433,449	585,326,446	361,701,718
給料賃金	1,427	1,502	931
差引金額	511,012,798	714,239,447	508,899,033
差引金額	1,641	1,833	1,310
売上高営業利益率	13.6%	15.5%	13.3%
売上高原価率	43.3%	40.8%	38.1%

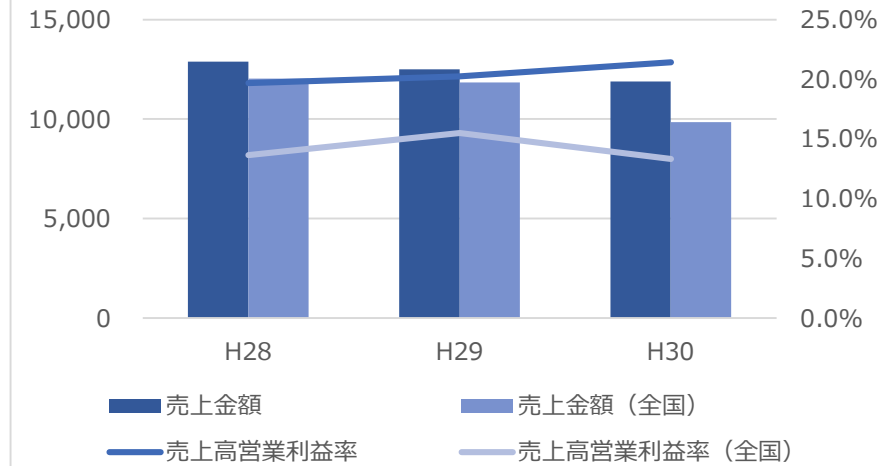
<焼津> 各年度に当所で受付けた青色申告決算書(65万控除の個人事業主)による

<全国> 平成28年度：中小企業庁「平成29年中小企業実態基本調査報告書」による  
 平成29年度：中小企業庁「平成30年中小企業実態基本調査報告書」による  
 平成30年度：中小企業庁「令和元年中小企業実態基本調査(速報)」による

売上高と原価率



売上高と営業利益率



個人事業者の財務状況実態調査（サービス業他）

業種	9 サービス業他		
調査期間	H28年度	～	H30年度

(金額単位：千円)

年 度	H28	H29	H30
事業所数	49	61	49
売上金額	439,120	533,523	454,963
売上金額	8,962	8,746	9,285
差引原価	78,547	89,931	73,910
差引原価	1,603	1,474	1,508
給料賃金	34,981	43,078	39,028
給料賃金	714	706	796
差引金額	160,182	212,441	173,785
差引金額	3,269	3,483	3,547
専従者給与	45,881	50,971	44,791
青色控除前所得	114,301	161,470	128,994
青色控除前所得	2,333	2,647	2,633
借入金期末	192,605	206,358	156,885
借入金期末	3,931	3,383	3,202
売上高営業利益率	36.5%	39.8%	38.2%
売上高経常利益率	26.0%	30.3%	28.4%
売上高原価率	17.9%	16.9%	16.2%

焼津

全国

平均

平均

平均

平均

平均

平均

平均

平均

平均

平均

平均

平均

平均

平均

平均

<焼津> 各年度に当所で受付けた青色申告決算書(65万控除の個人事業主)による  
 <全国> 平成28年度：中小企業庁「平成29年中小企業実態基本調査報告書」による  
 平成29年度：中小企業庁「平成30年中小企業実態基本調査報告書」による  
 平成30年度：中小企業庁「令和元年中小企業実態基本調査(速報)」による

