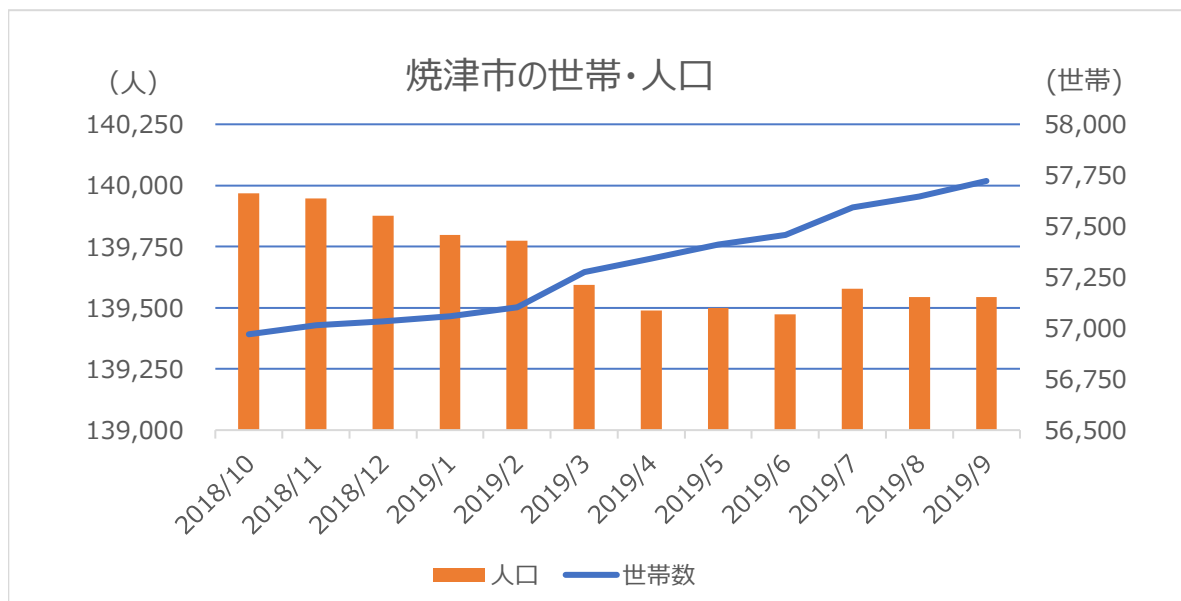


世帯・人口

	2018/10	2018/11	2018/12	2019/1	2019/2	2019/3	2019/4	2019/5	2019/6	2019/7	2019/8	2019/9
世帯数	56,970	57,013	57,032	57,059	57,103	57,275	57,341	57,410	57,456	57,593	57,647	57,722
内外国人世帯	2,080	2,090	2,093	2,117	2,148	2,193	2,204	2,226	2,223	2,275	2,273	2,323
前月比	119	43	19	27	44	172	66	69	46	137	54	75
人口	139,969	139,948	139,876	139,798	139,774	139,594	139,488	139,499	139,473	139,578	139,544	139,543
内外国人	4,024	4,045	4,048	4,083	4,122	4,168	4,187	4,235	4,249	4,319	4,320	4,371
前月比	40	-21	-72	-78	-24	-180	-106	11	-26	105	-34	-1
外国人割合	2.87	2.89	2.89	2.92	2.95	2.99	3	3.04	3.05	3.09	3.1	3.13

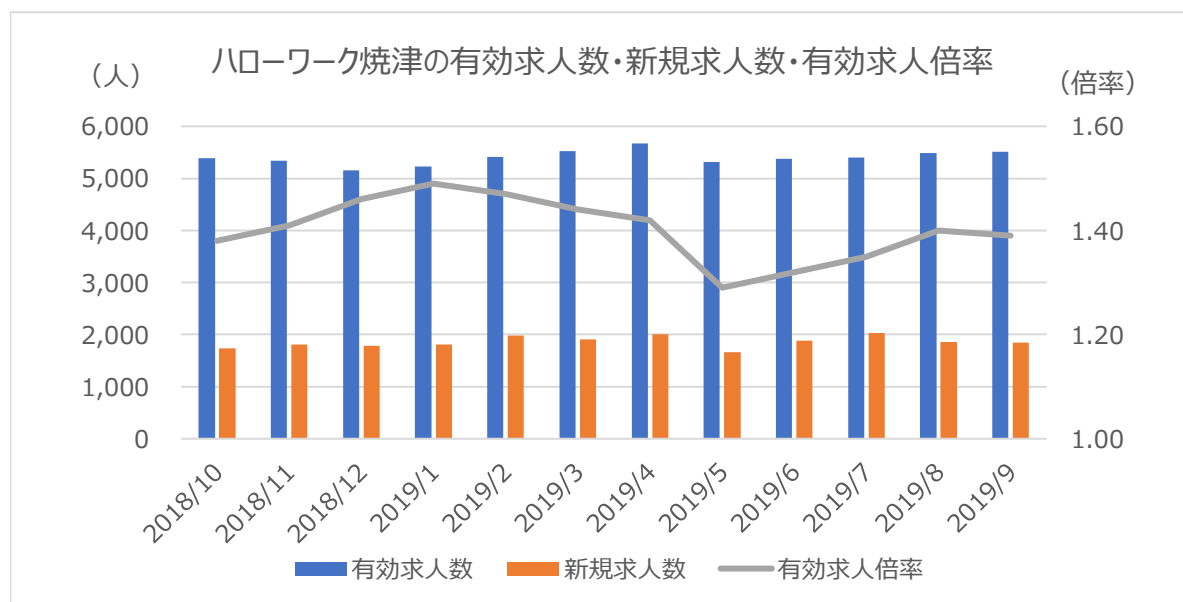


2019年7月 から 2019年9月 の四半期において

世帯数	266 世帯 ↑
内外国人世帯	100 世帯 ↑
人口	70 人 ↑
内外国人	122 人 ↑

雇用

	2018/10	2018/11	2018/12	2019/1	2019/2	2019/3	2019/4	2019/5	2019/6	2019/7	2019/8	2019/9
有効求人数	5,383	5,336	5,150	5,223	5,408	5,528	5,675	5,310	5,373	5,396	5,483	5,509
前月比	35	-47	-186	73	185	120	147	-365	63	23	87	26
新規求人数	1,738	1,811	1,782	1,809	1,977	1,907	2,001	1,664	1,884	2,031	1,860	1,841
前月比	-277	73	-29	27	168	-70	94	-337	220	147	-171	-19
有効求人倍率	1.38	1.41	1.46	1.49	1.47	1.44	1.42	1.29	1.32	1.35	1.40	1.39
前年同月比	0.16	0.14	0.18	0.20	0.12	0.01	0.14	0.04	0.08	0.06	0.11	-0.01
前月比	-0.02	0.03	0.05	0.03	-0.02	-0.03	-0.02	-0.13	0.03	0.03	0.05	-0.01



データ：静岡労働局
 期間：2018年10月～2019年9月

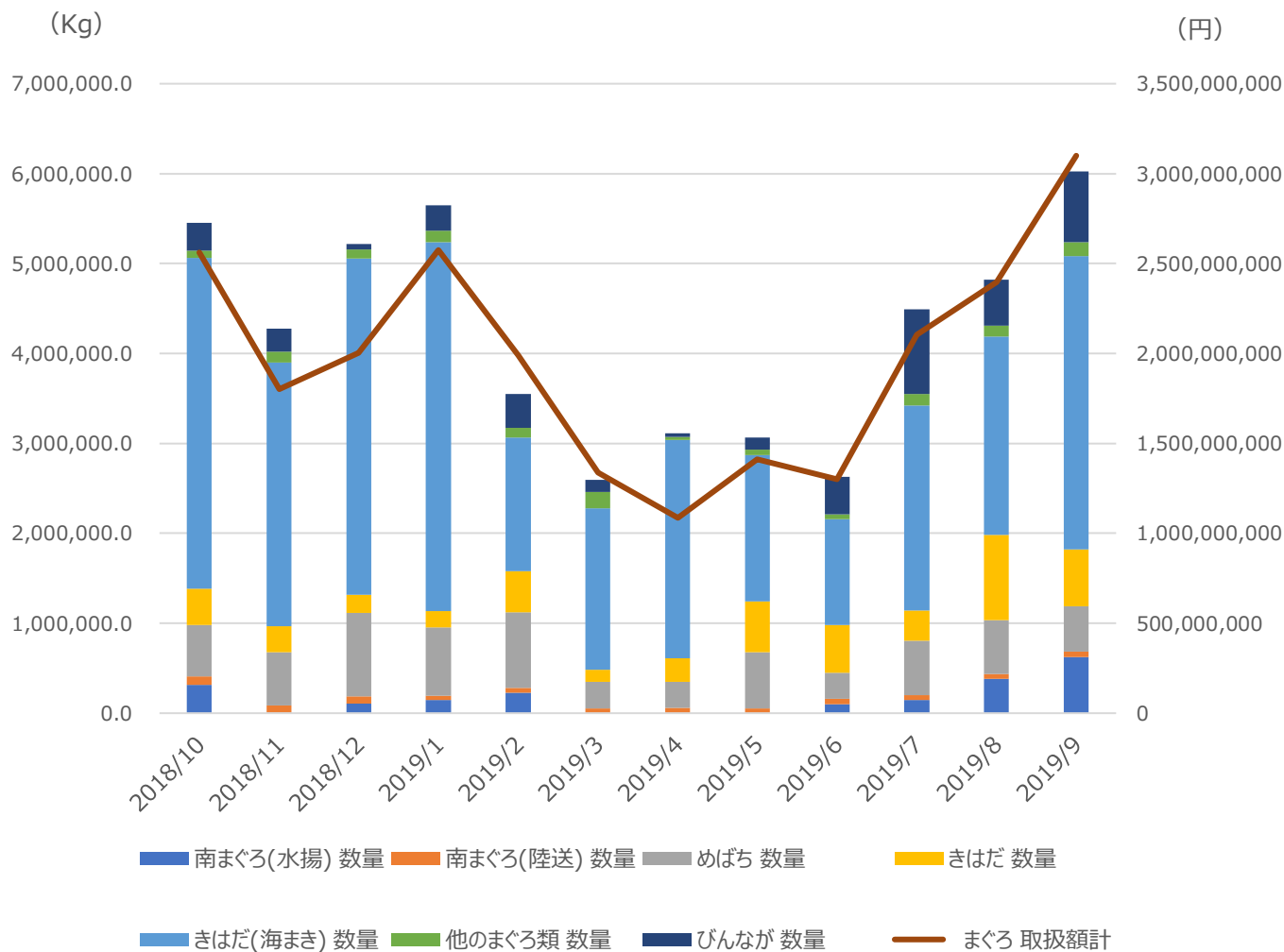
2019年7月 から 2019年9月 の四半期において
 有効求人数 136 人 ↑
 新規求人数 43 人 ↓
 有効求人倍率 0.07 ポイント ↑

焼津魚市場取扱高対比表

焼津魚市場取扱高（まぐろ）

データ：焼津漁業(協)

期間：2018年10月～2019年9月



< 四半期における取扱高の前年同月比(%) >

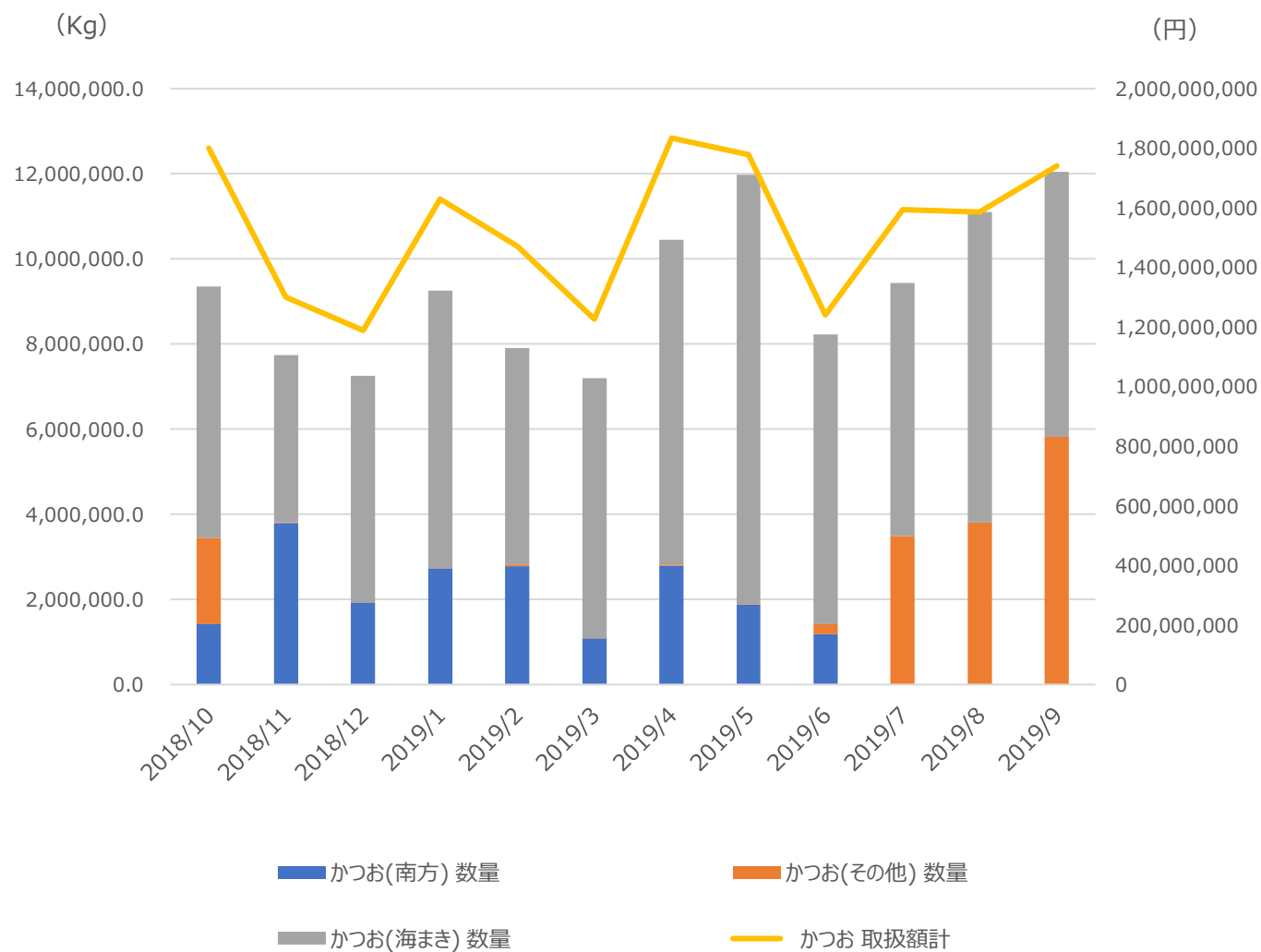
	2019/7	2019/8	2019/9
南まぐろ(水揚)	41	▲ 27	16
南まぐろ(陸送)	▲ 13	▲ 13	▲ 11
めばち	17	45	▲ 40
きはだ	9	92	15
きはだ(海まき)	49	0	7
他のまぐろ類	97	22	11
びんなが	▲ 43	52	29

焼津魚市場取扱高対比表

焼津魚市場取扱高（かつお）

データ：焼津漁業(協)

期間：2018年10月～2019年9月



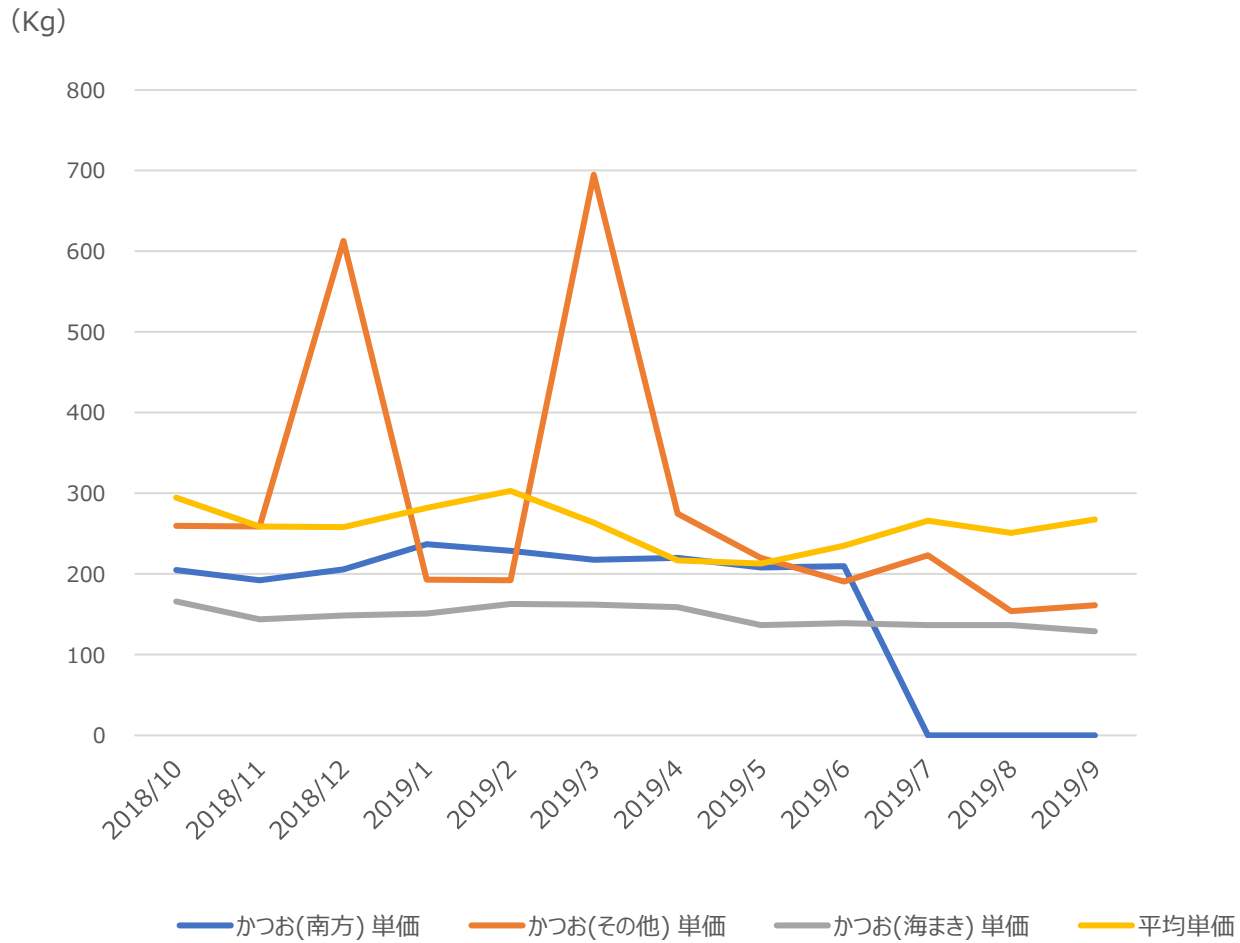
< 四半期における取扱高の前年同月比(%) >

	2019/7	2019/8	2019/9
かつお(南方)	0	0	0
かつお(その他)	106	11	114
かつお(海まき)	▲ 4	32	12

焼津魚市場取扱高対比表

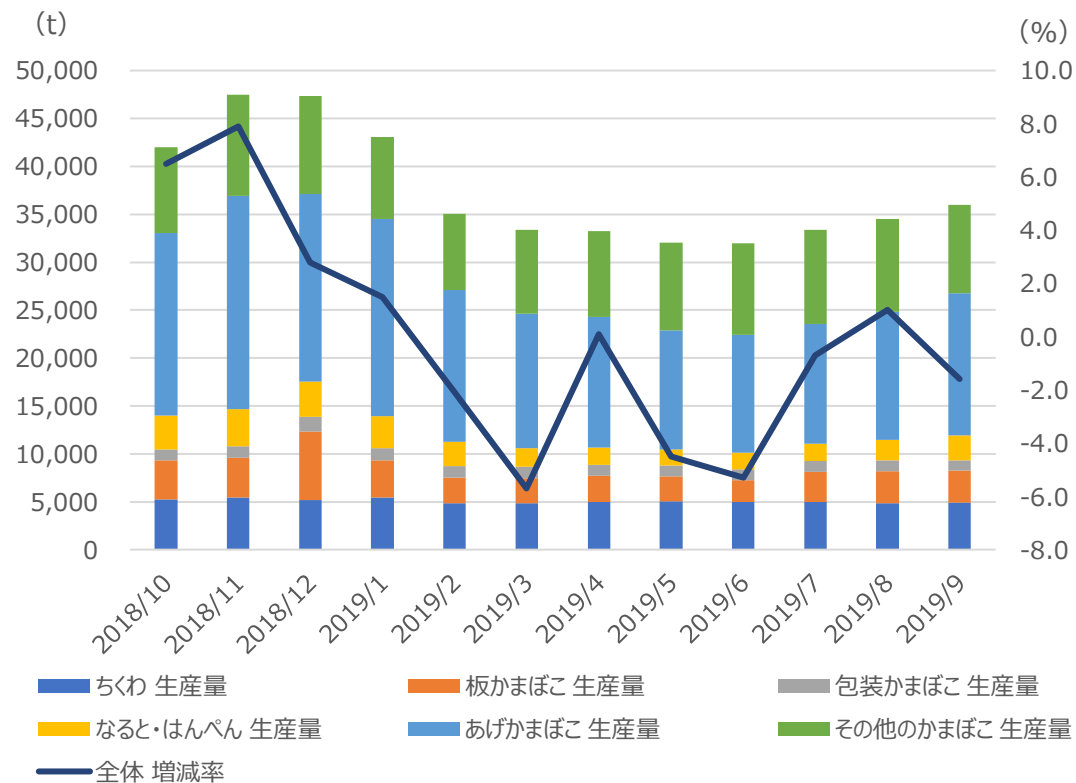
焼津魚市場平均単価（かつお・全体）

データ：焼津漁業(協)
期間：2018年10月～2019年9月



練り製品

全国のちくわ・かまぼこの生産量・増減率



データ：一般社団法人 食品需給研究センター

期間：2018年10月～2019年9月

< 四半期における生産量の前年同月比(%) >

	2019/7	2019/8	2019/9
ちくわ	▲ 0.3	▲ 1.2	0.4
板かまぼこ	2.1	8.5	▲ 0.2
包装かまぼこ	▲ 3.5	▲ 4.4	▲ 4.4
なると・はんぺん	6.6	7.7	5.0
あげかまぼこ	▲ 8.0	▲ 6.1	▲ 6.4
その他のかまぼこ	8.1	10.6	3.9
全体	▲ 0.7	1.0	▲ 1.6