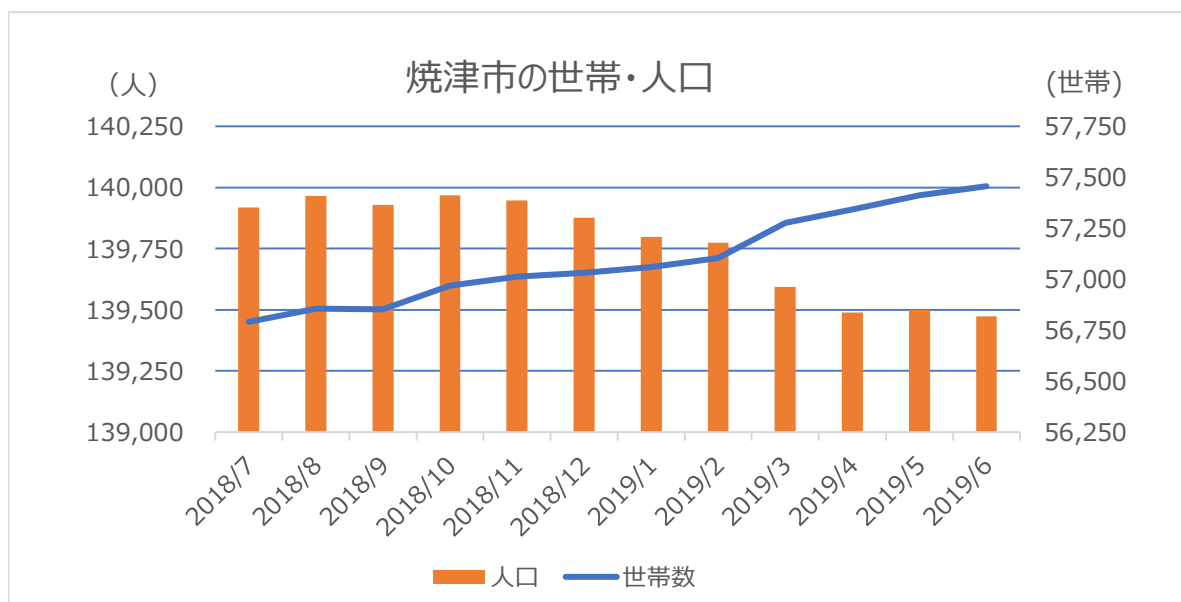


世帯・人口

	2018/7	2018/8	2018/9	2018/10	2018/11	2018/12	2019/1	2019/2	2019/3	2019/4	2019/5	2019/6
世帯数	56,791	56,854	56,851	56,970	57,013	57,032	57,059	57,103	57,275	57,341	57,410	57,456
内外国人世帯	1,988	2,003	2,010	2,080	2,090	2,093	2,117	2,148	2,193	2,204	2,226	2,223
前月比	30	63	-3	119	43	19	27	44	172	66	69	46
人口	139,917	139,965	139,929	139,969	139,948	139,876	139,798	139,774	139,594	139,488	139,499	139,473
内外国人	3,909	3,933	3,959	4,024	4,045	4,048	4,083	4,122	4,168	4,187	4,235	4,249
前月比	-14	48	-36	40	-21	-72	-78	-24	-180	-106	11	-26
外国人割合	2.79	2.81	2.83	2.87	2.89	2.89	2.92	2.95	2.99	3	3.04	3.05



データ：焼津市

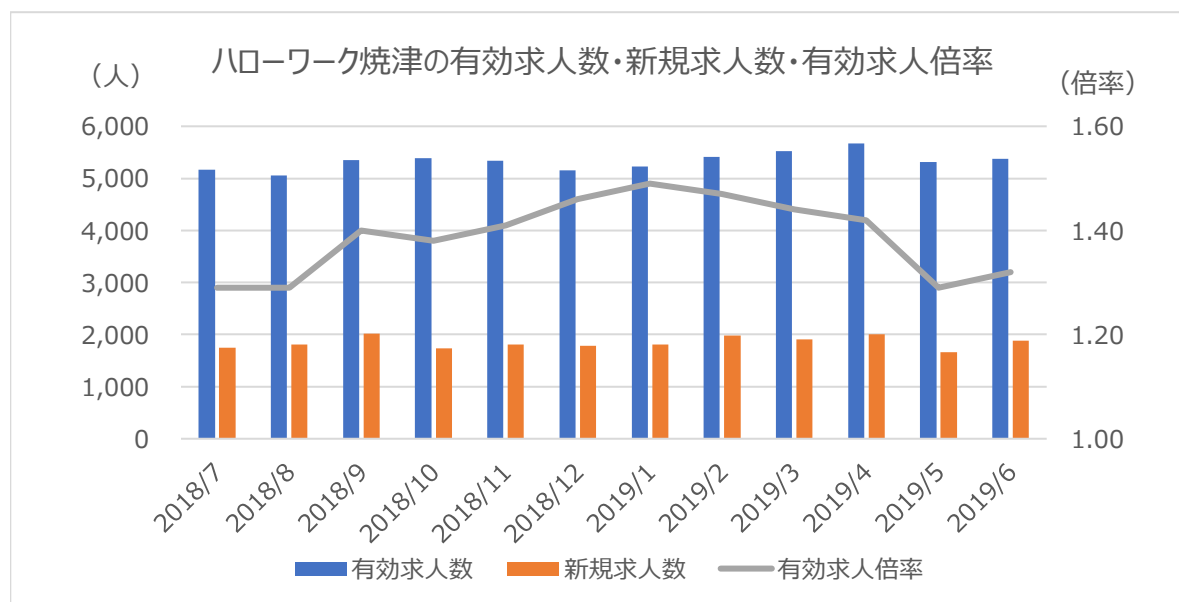
期間：2018年7月～2019年6月

2019年4月から2019年6月の四半期において

世帯数	181 世帯 ↑
内外国人世帯	30 世帯 ↑
人口	121 人 ↓
内外国人	81 人 ↑

雇用

	2018/7	2018/8	2018/9	2018/10	2018/11	2018/12	2019/1	2019/2	2019/3	2019/4	2019/5	2019/6
有効求人数	5,163	5,056	5,348	5,383	5,336	5,150	5,223	5,408	5,528	5,675	5,310	5,373
前月比	53	-107	292	35	-47	-186	73	185	120	147	-365	63
新規求人数	1,748	1,806	2,015	1,738	1,811	1,782	1,809	1,977	1,907	2,001	1,664	1,884
前月比	70	58	209	-277	73	-29	27	168	-70	94	-337	220
有効求人倍率	1.29	1.29	1.40	1.38	1.41	1.46	1.49	1.47	1.44	1.42	1.29	1.32
前年同月比	0.23	0.20	0.22	0.16	0.14	0.18	0.20	0.12	0.01	0.14	0.04	0.08
前月比	0.05	0.00	0.11	-0.02	0.03	0.05	0.03	-0.02	-0.03	-0.02	-0.13	0.03



データ：静岡労働局

期間：2018年7月～2019年6月

2019年4月から2019年6月の四半期において

有効求人数 155人 ↓

新規求人数 23人 ↓

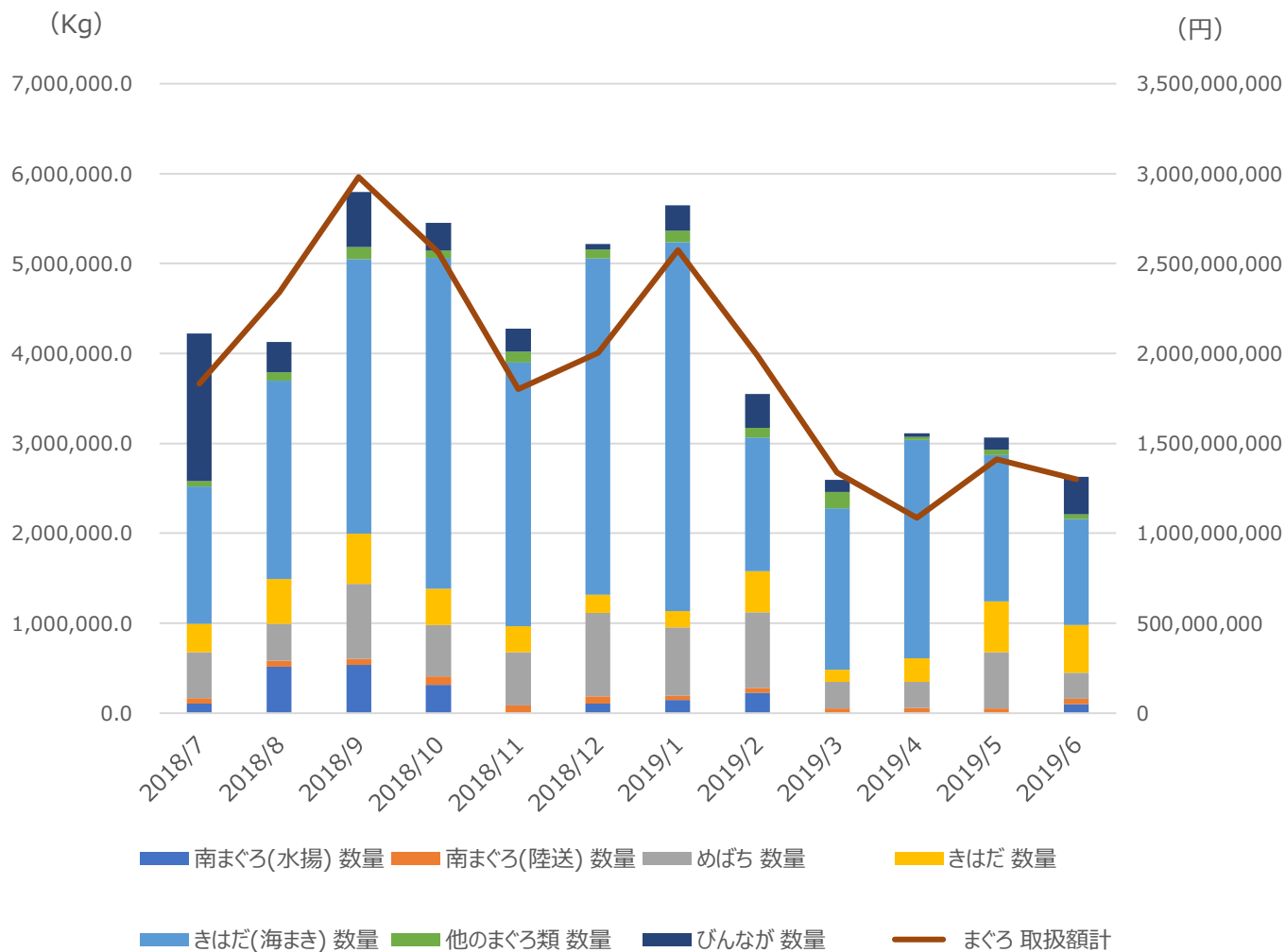
有効求人倍率 0.12ポイント ↓

焼津魚市場取扱高対比表

焼津魚市場取扱高（まぐろ）

データ：焼津漁業(協)

期間：2018年7月～2019年6月



< 四半期における取扱高の前年同月比(%) >

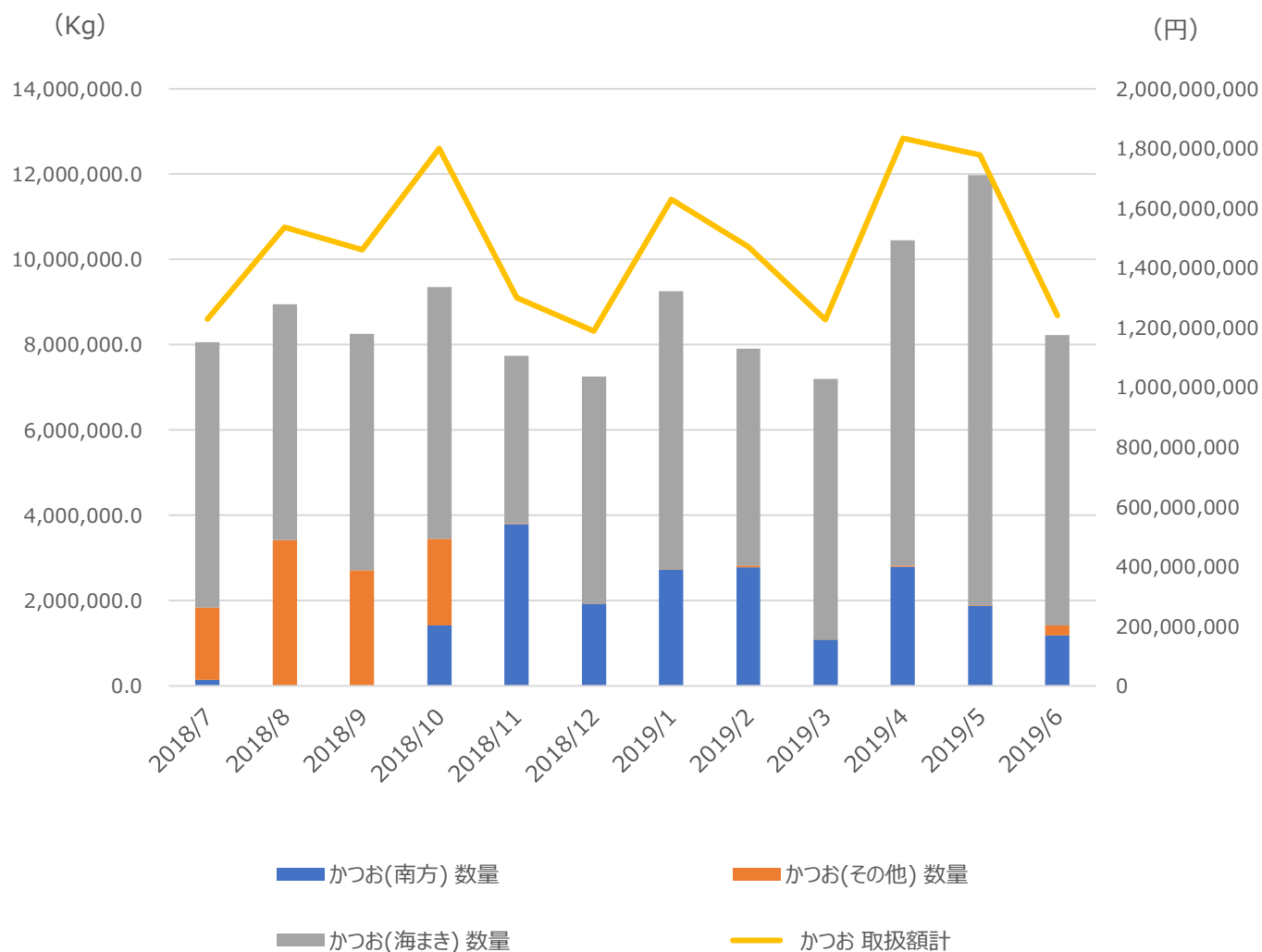
	2019/4	2019/5	2019/6
南まぐろ(水揚)	0	0	▲ 48
南まぐろ(陸送)	▲ 2	▲ 23	▲ 27
めばち	▲ 47	66	▲ 67
きはだ	▲ 31	153	44
きはだ(海まき)	63	45	▲ 57
他のまぐろ類	▲ 68	▲ 22	▲ 72
びんなが	▲ 22	371	▲ 80

焼津魚市場取扱高対比表

焼津魚市場取扱高（かつお）

データ：焼津漁業(協)

期間：2018年7月～2019年6月



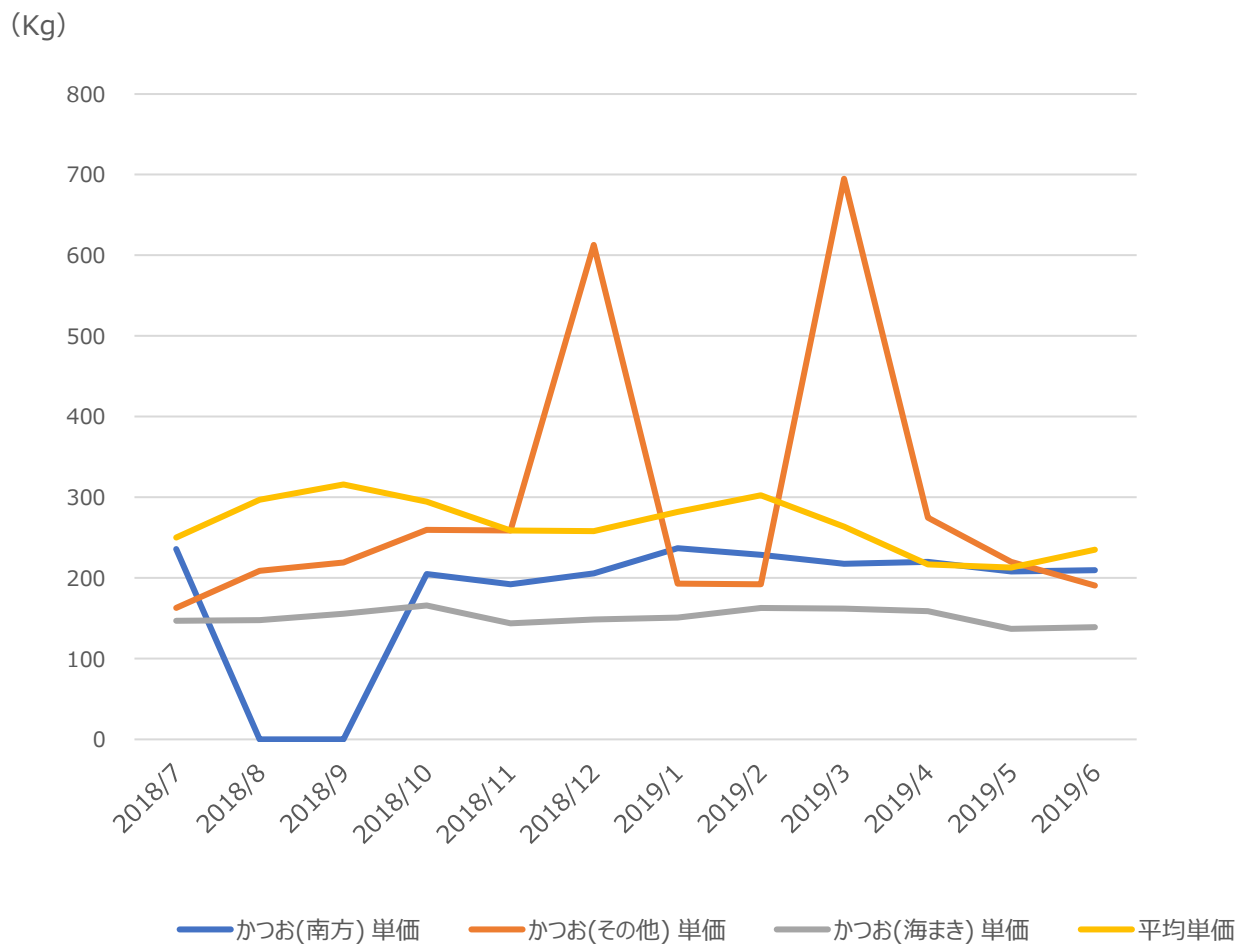
< 四半期における取扱高の前年同月比(%) >

	2019/4	2019/5	2019/6
かつお(南方)	27	▲ 19	104
かつお(その他)	▲ 5	149	▲ 76
かつお(海まき)	▲ 10	▲ 3	▲ 27

焼津魚市場取扱高対比表

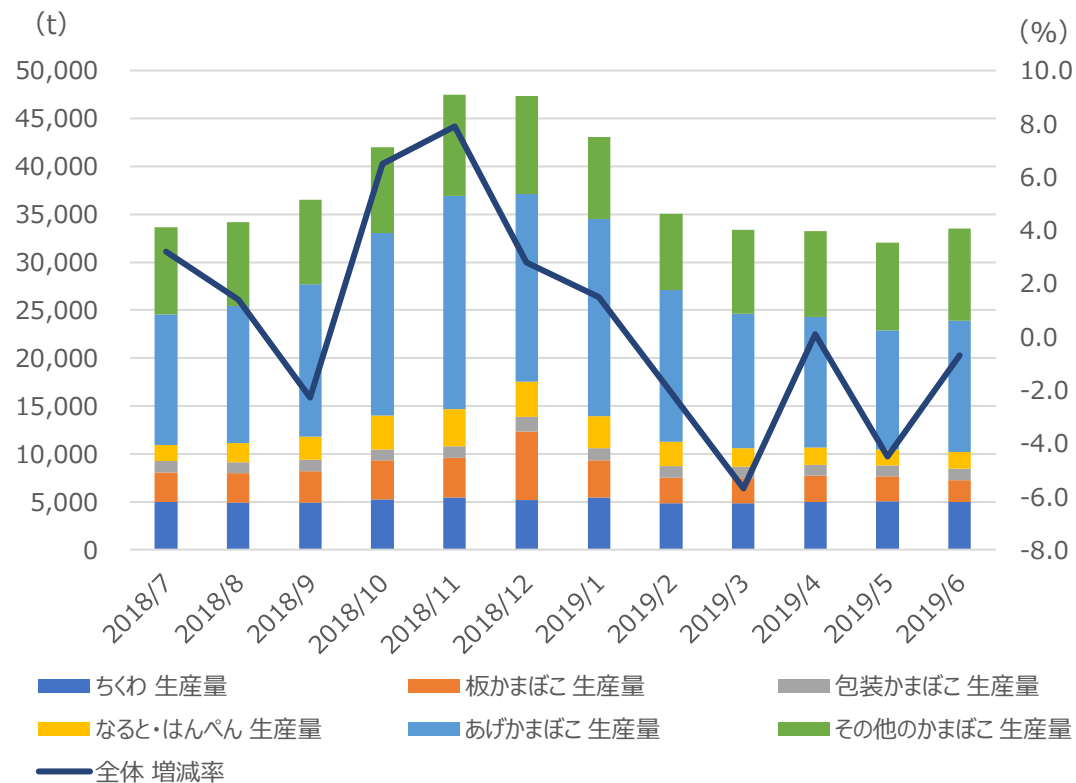
焼津魚市場平均単価（かつお・全体）

データ：焼津漁業(協)
期間：2018年7月～2019年6月



練り製品

全国のちくわ・かまぼこの生産量・増減率



データ：一般社団法人 食品需給研究センター

期間：2018年7月～2019年6月

＜ 四半期における生産量の前年同月比(%) ＞

	2019/4	2019/5	2019/6
ちくわ	▲ 4.8	▲ 4.2	▲ 3.4
板かまぼこ	▲ 0.3	▲ 1.8	▲ 8.5
包装かまぼこ	▲ 2.3	▲ 4.7	1.6
なると・はんぺん	0.6	▲ 1.4	▲ 1.9
あげかまぼこ	▲ 4.8	▲ 12.5	▲ 3.8
その他のかまぼこ	12.4	6.9	7.8
全体	0.1	▲ 4.5	▲ 0.7