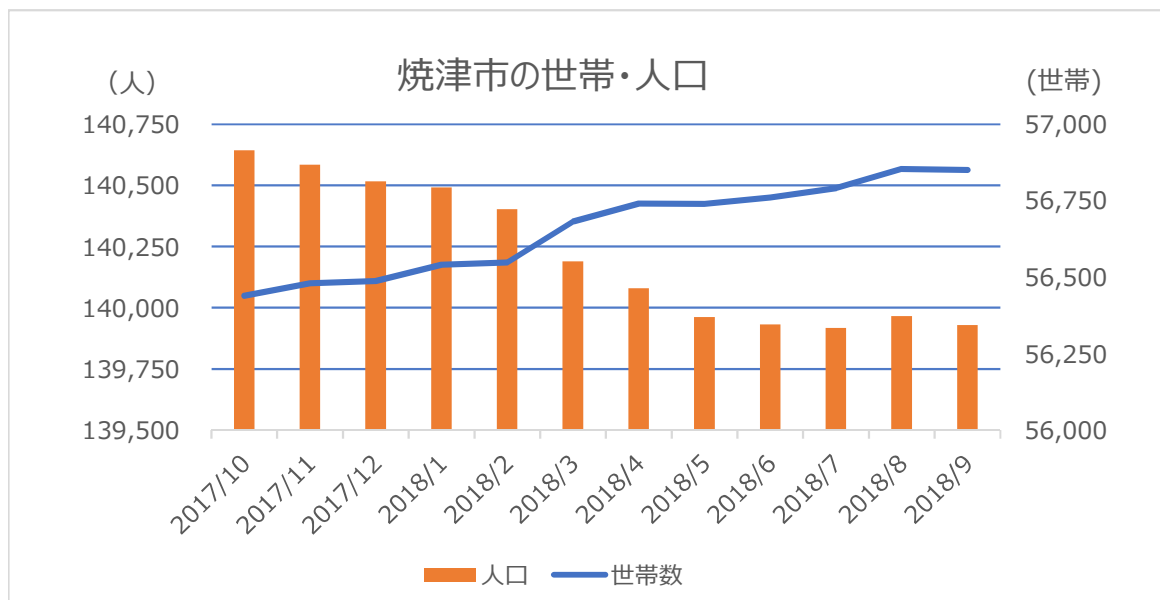


世帯・人口

	2017/10	2017/11	2017/12	2018/1	2018/2	2018/3	2018/4	2018/5	2018/6	2018/7	2018/8	2018/9
世帯数	56,439	56,480	56,487	56,541	56,548	56,682	56,741	56,740	56,761	56,791	56,854	56,851
内外国人世帯	1,926	1,930	1,930	1,973	1,959	1,981	1,974	1,989	1,992	1,988	2,003	2,010
前月比	49	41	7	54	7	134	59	-1	21	30	63	-3
人口	140,643	140,584	140,516	140,492	140,402	140,189	140,079	139,961	139,931	139,917	139,965	139,929
内外国人	3,748	3,759	3,769	3,820	3,817	3,853	3,850	3,876	3,904	3,909	3,933	3,959
前月比	-28	-59	-68	-24	-90	-213	-110	-118	-30	-14	48	-36
外国人割合	2.66	2.67	2.68	2.72	2.72	2.75	2.75	2.77	2.79	2.79	2.81	2.83



データ：焼津市

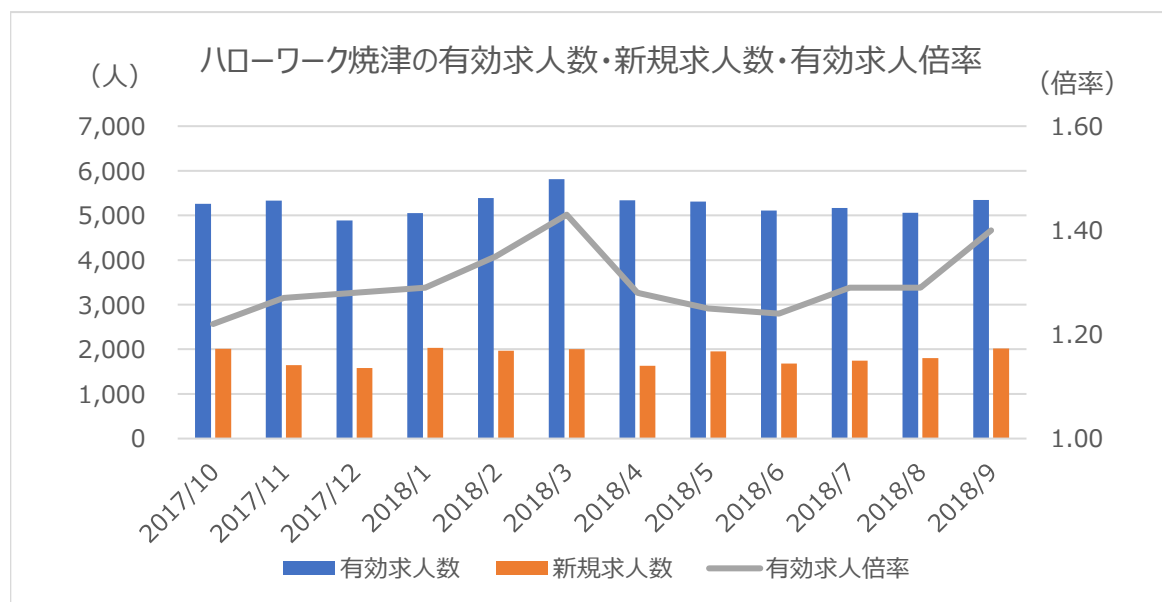
期間：2017年10月～2018年9月

2018年7月 から 2018年9月 の四半期において

世帯数	90	世帯 ↑
内外国人世帯	18	世帯 ↑
人口	2	人 ↓
内外国人	55	人 ↑

雇用

	2017/10	2017/11	2017/12	2018/1	2018/2	2018/3	2018/4	2018/5	2018/6	2018/7	2018/8	2018/9
有効求人数	5,260	5,330	4,886	5,053	5,389	5,815	5,337	5,309	5,110	5,163	5,056	5,348
前月比	162	70	-444	167	336	426	-478	-28	-199	53	-107	292
新規求人数	2,012	1,648	1,581	2,029	1,968	2,006	1,628	1,955	1,678	1,748	1,806	2,015
前月比	18	-364	-67	448	-61	38	-378	327	-277	70	58	209
有効求人倍率	1.22	1.27	1.28	1.29	1.35	1.43	1.28	1.25	1.24	1.29	1.29	1.40
前年同月比	0.30	0.30	0.24	0.21	0.25	0.33	0.26	0.24	0.20	0.23	0.20	0.22
前月比	0.04	0.05	0.01	0.01	0.06	0.08	-0.15	-0.03	-0.01	0.05	0.00	0.11



データ：静岡労働局

期間：2017年10月～2018年9月

2018年7月 から 2018年9月 の四半期において

有効求人数 238 人 ↑

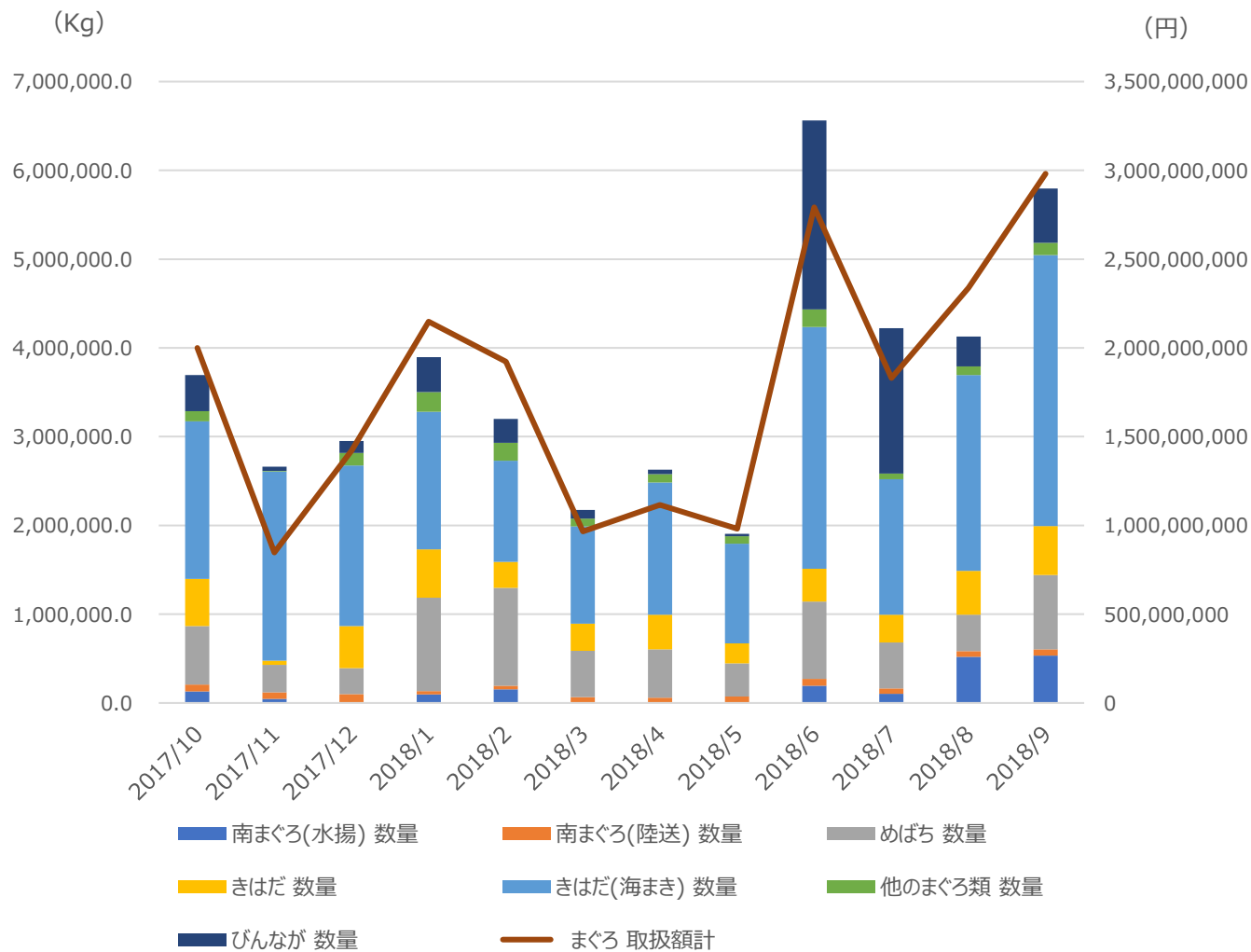
新規求人数 337 人 ↑

有効求人倍率 0.16 ポイント ↑

焼津魚市場取扱高対比表

焼津魚市場取扱高（まぐろ）

データ：焼津漁業(協)
 期間：2017年10月～2018年9月



< 四半期における取扱高の前年同月比(%) >

	2018/7	2018/8	2018/9
南まぐろ(水揚)	▲ 55	56	4
南まぐろ(陸送)	37	42	16
めばち	▲ 40	▲ 45	58
きはだ	36	▲ 42	▲ 6
きはだ(海まき)	▲ 29	1	▲ 16
他のまぐろ類	▲ 18	▲ 58	▲ 13
びんなが	▲ 52	▲ 69	▲ 35

焼津魚市場取扱高対比表

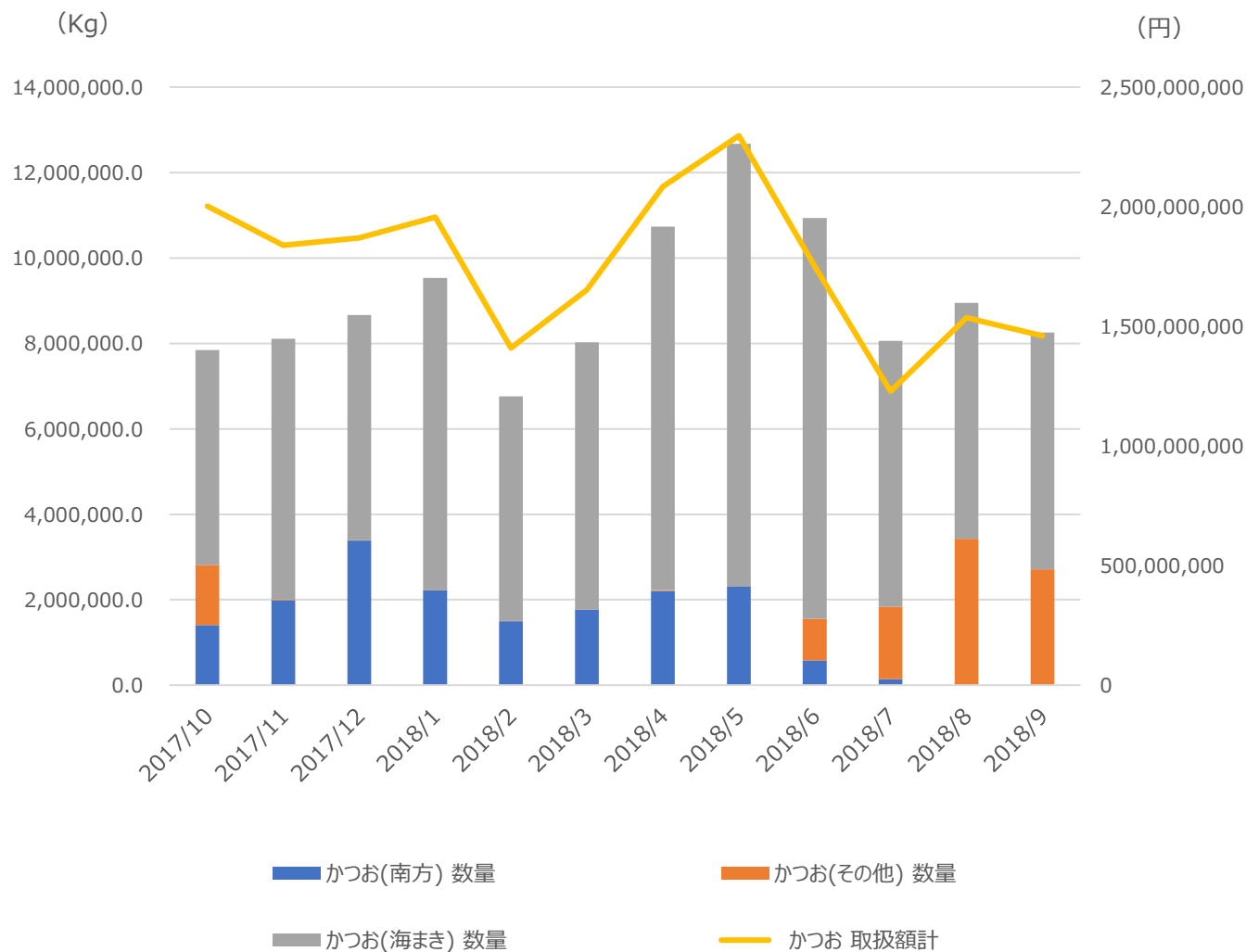
焼津魚市場取扱高（かつお）

データ：焼津漁業(協)

期間：2017年10月～2018年9月

< 四半期における取扱高の前年同月比(%) >

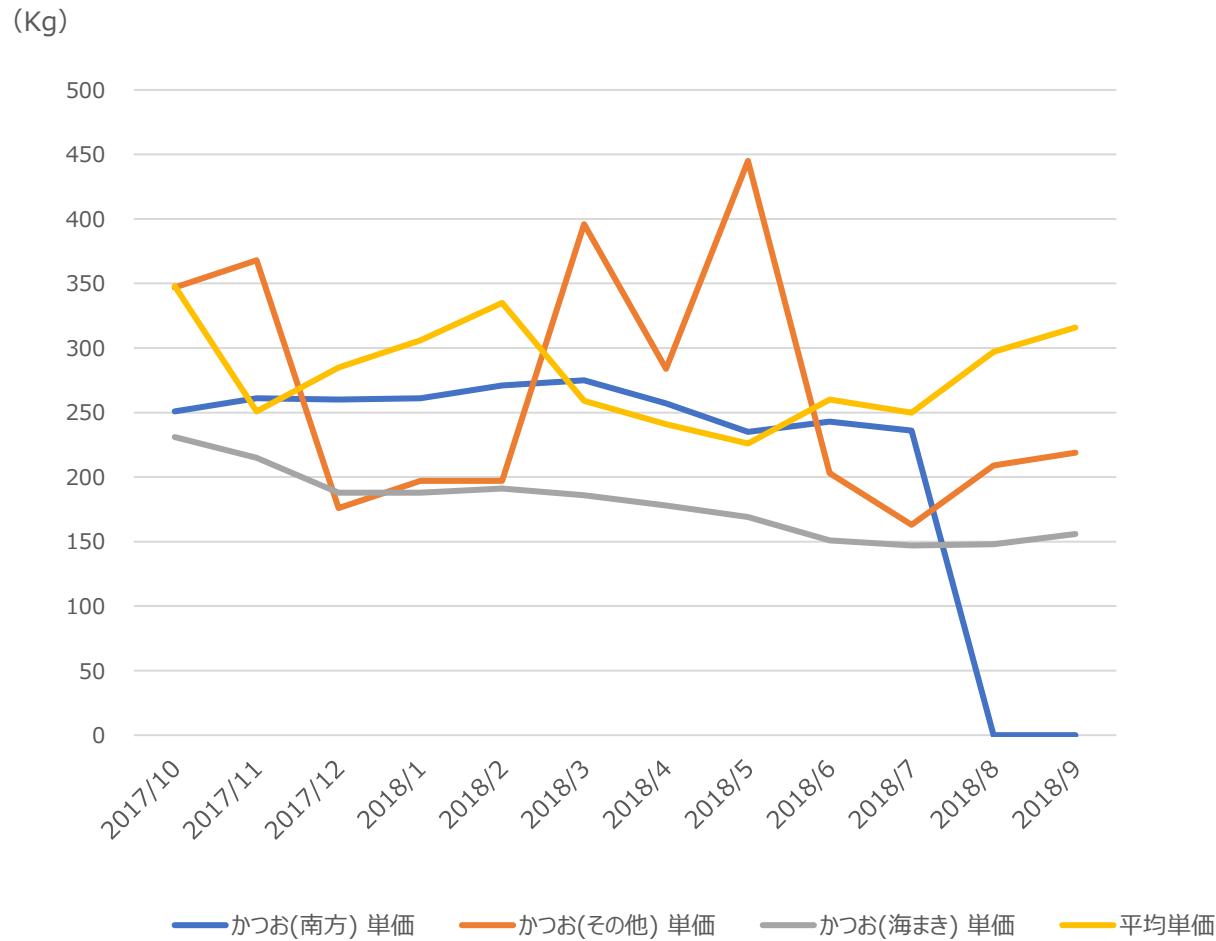
	2018/7	2018/8	2018/9
かつお(南方)	0	0	0
かつお(その他)	59	33	44
かつお(海まき)	18	21	4



焼津魚市場取扱高対比表

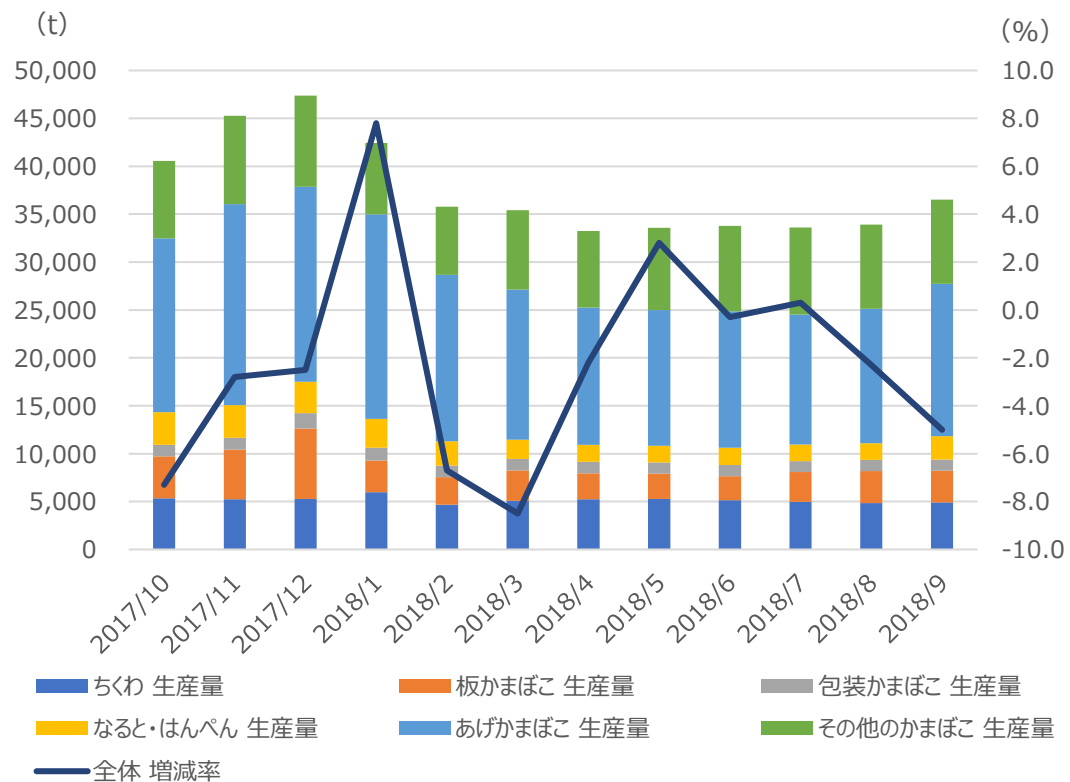
焼津魚市場平均単価（かつお・全体）

データ：焼津漁業(協)
期間：2017年10月～2018年9月



練り製品

全国のちくわ・かまぼこの生産量・増減率



データ：一般社団法人 食品需給研究センター

期間：2017年10月～2018年9月

< 四半期における生産量の前年同月比(%) >

	2018/7	2018/8	2018/9
ちくわ	▲ 2.8	2.1	▲ 3.3
板かまぼこ	▲ 8.4	▲ 9.6	▲ 14.3
包装かまぼこ	▲ 1.4	▲ 1.3	▲ 2.4
なると・はんぺん	8.2	▲ 5.4	▲ 8.7
あげかまぼこ	3.6	▲ 2.0	▲ 9.1
その他のかまぼこ	▲ 0.7	▲ 1.4	8.1
全体	0.3	▲ 2.3	▲ 5.0